

THE MORNING NEWS
BẢN TIN SÁNG 20/03/2026

DUY TRÌ TRẠNG THÁI ĐI NGANG

ĐIỂM NHẤN THỊ TRƯỜNG

- Chỉ số VNINDEX đã ghi nhận diễn biến giảm điểm với mức đóng cửa 1.699,13 điểm, giá trị giao dịch đạt 24.431 tỷ đồng.
- Chỉ số VN30 ghi nhận diễn biến trái chiều với mức giảm 0,78%, với diễn biến giảm được ghi nhận ở các cổ phiếu GAS, VIC, BSR.
- Nhà đầu tư nước ngoài bán ròng với giá trị 981,54 tỷ đồng tập trung chủ yếu VIC, FPT, BSR.
- Khối tự doanh bán ròng với giá trị 1.316,52 tỷ đồng tập trung chủ yếu ở VIC, MWG, HPG.

CHIẾN LƯỢC GIAO DỊCH

- **Nhà đầu tư duy trì tỷ trọng cổ phiếu trong danh mục ở quanh mức 85 - 100%.**
- Phiên 19.03, chỉ số VNINDEX tiếp tục ghi nhận áp lực bán ở nhiều nhóm cổ phiếu khiến chỉ số có phiên giảm điểm. Đà tăng giá phân hóa cực mạnh khi chỉ có một số cổ phiếu ghi nhận tăng giá tốt như nhóm BĐS, MSN. Trong ngắn hạn, chỉ số vẫn sẽ duy trì biến động đi ngang tích lũy ở quanh vùng điểm hiện tại với đà tăng giá phân hóa tương đối mạnh ở từng nhóm cổ phiếu .
- Đối với những cổ phiếu có cơ bản tốt, có kỳ vọng trong năm nay, nhà đầu tư có thể tiếp tục cân nhắc tận dụng các nhịp rung lắc trong phiên để mua mới. Ngoài ra, nhà đầu tư tiếp tục chú ý tận dụng nhịp hồi để cơ cấu lại danh mục, loại bỏ những cổ phiếu hồi phục yếu, ít kỳ vọng.
- **CÁC CỔ PHIẾU TIÊU BIỂU ĐANG NẮM GIỮ: CTG, MBB, TPB, TCB, EIB, HPG**
- **CÁC MÃ CÓ THỂ CÂN NHẮC MUA: CTG, VCB, HPG**

Quốc tế

- Phố Wall ghi nhận diễn biến giảm điểm trong phiên giao dịch 19/03. Chỉ số Dow Jones giảm 203,72 điểm (0,44%), chỉ số NASDAQ giảm 61,73 điểm (0,28%) và chỉ số S&P 500 giảm 18,21 điểm (0,27%).
- Chứng khoán châu Âu có diễn biến giảm điểm trong ngày giao dịch 19/03. Chỉ số FTSE 100 (Anh) giảm 241,79 điểm (2,45%), CAC 40 (Pháp) giảm 162,01 điểm (2,03%) và DAX (Đức) giảm 662,69 điểm (2,82%).
- Ngân hàng Trung ương Canada giữ nguyên lãi suất, cảnh báo rủi ro lạm phát
- Cục Dự trữ Liên bang Mỹ (FED) đã giữ nguyên lãi suất, qua đó kéo dài chính sách thắt chặt tiền tệ và gây sức ép lên các nền kinh tế xuất khẩu.

Trong nước


- Trong bức tranh xuất nhập khẩu 2 tháng đầu năm 2026 đạt hơn 155 tỷ USD, dữ liệu từ Cục Hải quan cho thấy, Hoa Kỳ tiếp tục là thị trường xuất khẩu lớn nhất của Việt Nam, trong khi Trung Quốc bứt tốc mạnh mẽ. Diễn biến này phản ánh rõ xu hướng tăng trưởng và tái định hình các thị trường chủ lực.
- Trong hai tháng mở đầu năm 2026, ngành xuất khẩu cá ngừ Việt Nam ghi nhận sự ổn định về kim ngạch trong bối cảnh thị trường thế giới có nhiều biến động.
- Hai tháng đầu năm 2026, bức tranh kinh tế của tỉnh Ninh Bình ghi nhận nhiều tín hiệu khởi sắc khi hàng loạt chỉ số quan trọng tăng trưởng tích cực. Sản xuất công nghiệp, đầu tư công, thu hút đầu tư, thương mại – dịch vụ và du lịch đều duy trì đà tăng trưởng khá.

TIN TỨC ĐẦU NGÀY

Doanh nghiệp

 MSN: Hai trụ cột tiêu dùng và bán lẻ khởi đầu tích cực, Masan kỳ vọng đột phá lợi nhuận

 DGC: Hoá chất Đức Giang triệu tập họp bất thường

 PNJ: Muốn tăng vốn điều lệ công ty con chế tác trang sức lên 1.000 tỷ đồng

 HNM: Cổ phiếu Hanoimilk liên tục “chuyển tay” nội bộ



 VAF: Phân lân Văn Điển bị nhắc nhở vì chậm giải trình ý kiến kiểm toán

 ABB: Dự kiến mua lại 1.000 tỷ đồng trái phiếu trước hạn

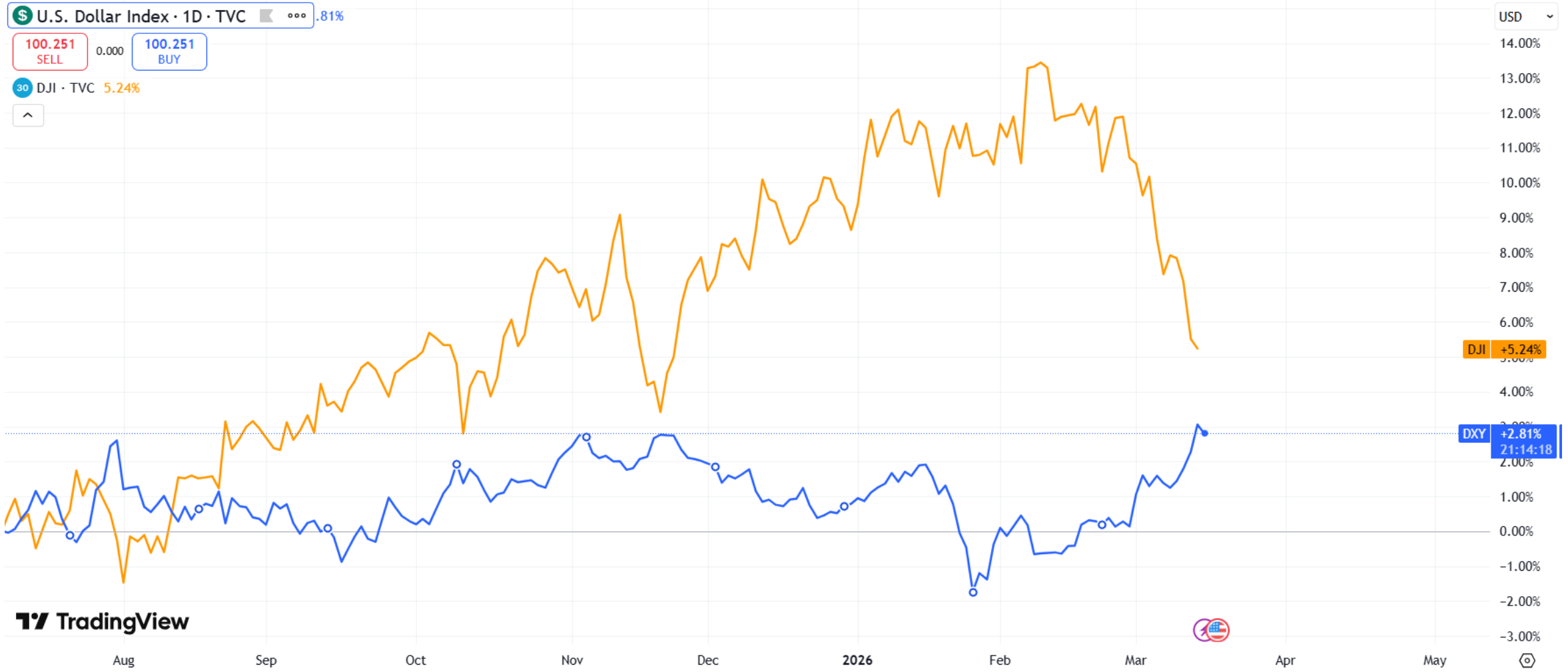
 VRE: Sếp lớn trong hệ sinh thái Vingroup thu nhập khủng gần 10 tỷ đồng

 SAF: Safoco lên kế hoạch kinh doanh 2026 đi ngang, duy trì cổ tức 30%

 LDG: Tiếp tục chậm trả hơn 200 tỷ đồng trái phiếu dù đã có lãi trở lại

 TNG: Phó Chủ tịch TNG chi gần 100 tỷ mua cổ phiếu công ty

BIẾN ĐỘNG TỶ GIÁ DXY VÀ SỰ TƯƠNG QUAN VỚI DOW JONES



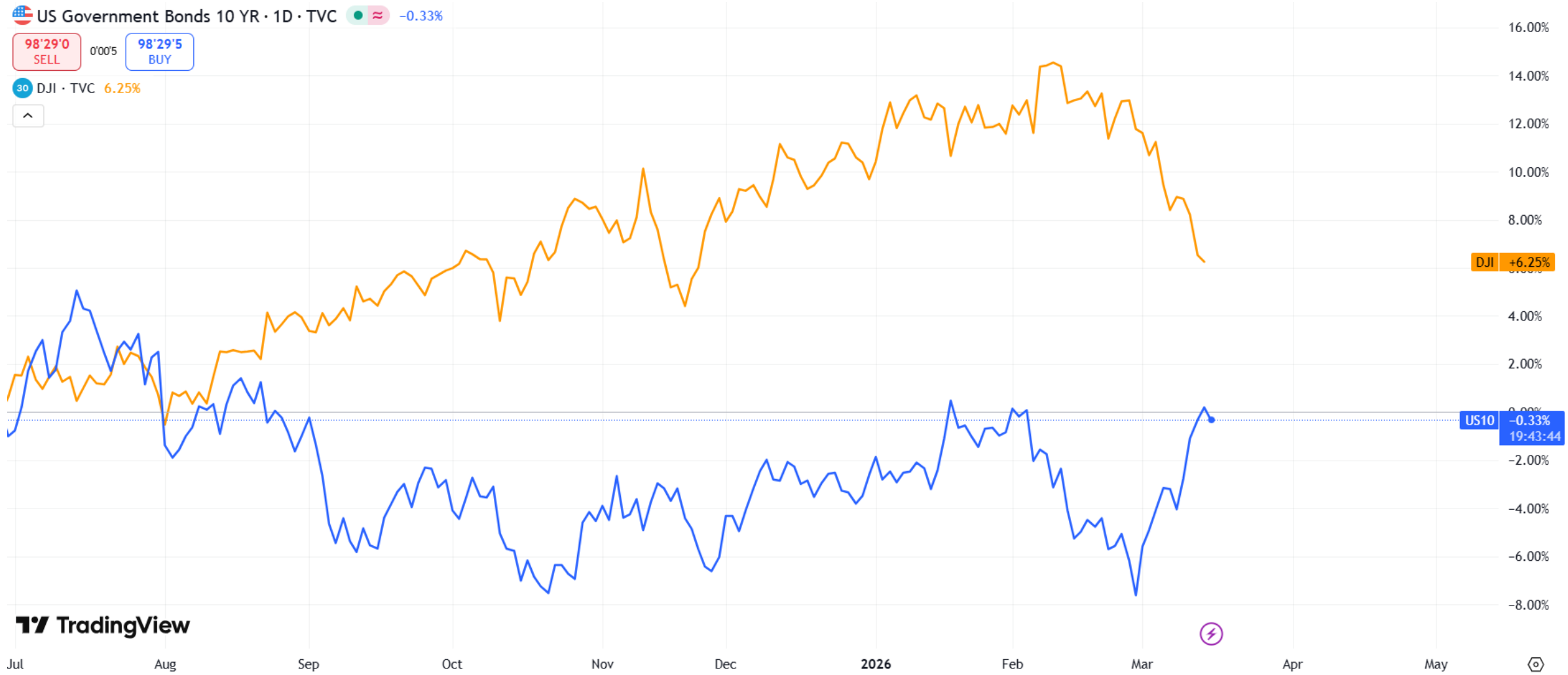
BIẾN ĐỘNG LỢI SUẤT TRÁI PHIẾU MỸ 10 NĂM VÀ SỰ TƯƠNG QUAN VỚI DOW JONES

US Government Bonds 10 YR · 1D · TVC ● ≈ -0.33%

98'29'0 SELL 0'00'5 98'29'5 BUY

30 DJI · TVC 6.25%

^



THÔNG BÁO MIỄN TRỪ TRÁCH NHIỆM

Nội dung bản tin này do Công ty Cổ phần Chứng Khoán VietinBank (VietinBank Securities) cung cấp, chỉ mang tính chất tham khảo. Mặc dù mọi thông tin đều được thu thập từ những nguồn, tờ báo đáng tin cậy, nhưng VietinBank Securities không đảm bảo được tuyệt đối được độ chính xác của thông tin hay bất kỳ vấn đề nào liên quan đến việc sử dụng bản tin này.

Các ý kiến tổng hợp, dự báo chỉ thể hiện quan điểm của tác giả tại thời điểm phát hành, báo cáo chỉ nhằm mục đích cung cấp thông tin tham khảo chứ không mang tính chất mời chào, mua bán, nắm giữ bất cứ cổ phiếu nào. Báo cáo này là tài sản của Công ty Cổ phần Chứng khoán VietinBank (VietinBank Securities).

Không ai được phép sao chép, tái sản xuất, phát hành cũng như phân phối báo cáo này vì bất cứ mục đích cá nhân hay thương mại nào nếu không có sự đồng ý của VietinBank Securities.

Xin vui lòng ghi rõ nguồn khi trích dẫn các thông tin trong báo cáo này!