

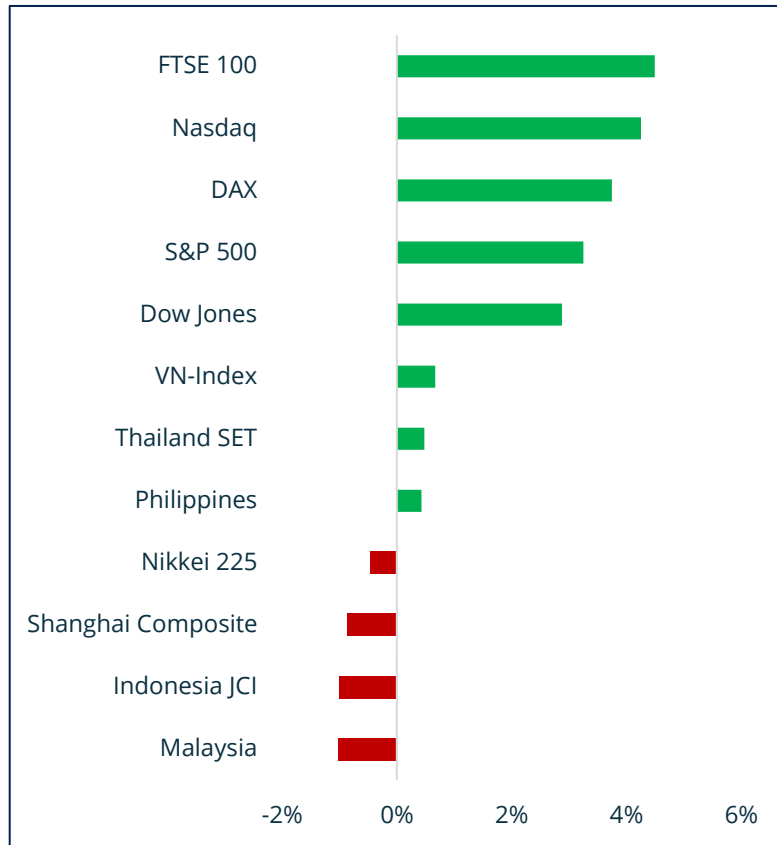
BÁO CÁO CHIẾN LƯỢC TUẦN

06.04 – 10.04.2026



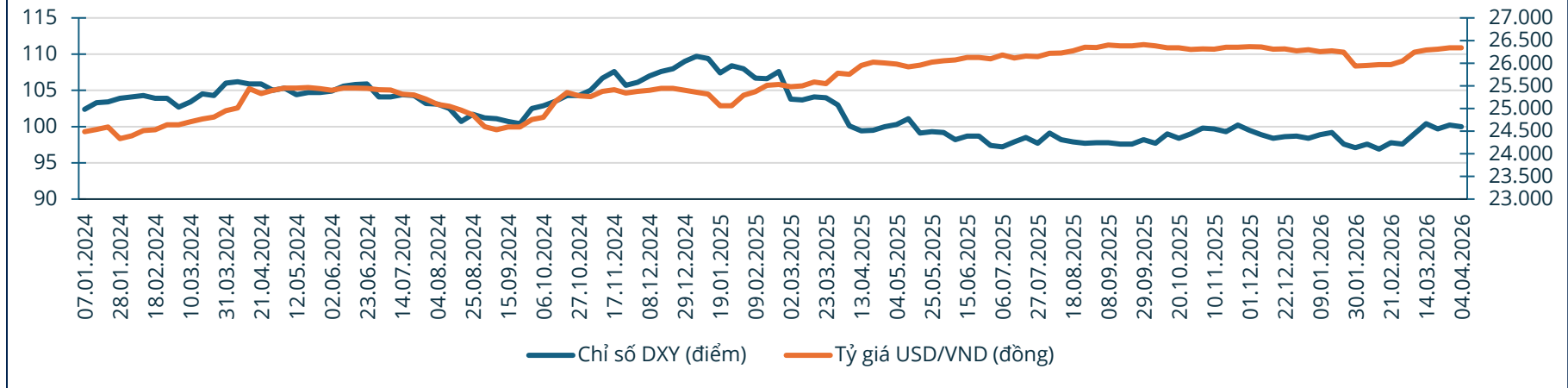
- Từ ngày 26/3/2026 đến hết ngày 15/4/2026, mức thuế bảo vệ môi trường đối với xăng (trừ etanol), dầu diesel và nhiên liệu bay là 0 đồng/lít. Chính sách giúp giảm áp lực chi phí đầu vào và lạm phát, hỗ trợ các ngành tiêu thụ nhiên liệu lớn như vận tải, hàng không, logistics. Qua đó tạo tác động tích cực ngắn hạn tới TTCK Việt Nam, đặc biệt cải thiện tâm lý thị trường.
- Trong tuần trước, VN-Index ghi nhận tăng 0,67% lên mốc 1.684,04 điểm, với dòng tiền chảy vào thị trường ghi nhận tăng nhẹ, với khối lượng và giá trị giao dịch trung bình mỗi phiên trong tuần qua, đạt giá trị lần lượt là 872 triệu cổ phiếu và 24.725 tỷ đồng. Dòng tiền ghi nhận chảy vào mạnh nhất tại nhóm bất động sản (9,05%) và hàng, dịch vụ công nghiệp (6,24%).
- ***Hiện tại, chỉ số VN-Index đang ghi nhận xu hướng tích lũy đi ngang trên khung tuần với vùng hỗ trợ ngắn hạn gần nhất nằm tại vùng 1.650 – 1.660 điểm. Dự báo trong tuần 06.04 – 10.04.2026, dự kiến chỉ số VN-Index sẽ ghi nhận diễn biến đi ngang và dao động trong vùng 1.660 – 1.740 điểm trong bối cảnh tình hình căng thẳng địa chính trị trên thế giới tiếp tục diễn biến phức tạp khi Iran vừa tuyên bố chính thức đóng cửa eo biển Hormuz, ngân hàng trung ương toàn cầu đồng loạt thận trọng về chính sách tiền tệ trước áp lực kiểm soát lạm phát; trong khi thời điểm các doanh nghiệp trên sàn chính thức công bố kế hoạch kinh doanh năm 2026 trong tài liệu họp đại hội cổ đông đang bước vào giai đoạn cao điểm, đồng thời nhiều khả năng thị trường sẽ chính thức được FTSE công nhận là thị trường chứng khoán mới nổi trong kỳ đánh giá vào ngày 07.04.***
- ***Nhà đầu tư được khuyến nghị duy trì tỷ trọng danh mục quanh ngưỡng 80% - 90%, đồng thời chỉ tập trung nắm giữ các cổ phiếu có kỳ vọng trung dài hạn trong năm 2026.***

Chỉ số	Biến động	Phiên đầu tuần	Phiên cuối tuần
Malaysia	-1.01%	1,712.65	1,695.50
Indonesia JCI	-1.00%	7,097.06	7,026.78
Shanghai Composite	-0.87%	3,913.72	3,880.10
Nikkei 225	-0.47%	53,373.07	53,123.49
Philippines	0.43%	5,972.83	5,998.68
Thailand SET	0.48%	1,447.05	1,454.00
VN-Index	0.67%	1,672.80	1,684.04
Dow Jones	2.88%	45,166.64	46,504.67
S&P 500	3.25%	6,368.85	6,582.69
DAX	3.74%	22,300.75	23,168.08
Nasdaq	4.25%	20,948.36	21,879.18
FTSE 100	4.49%	9,967.35	10,436.29



- Chỉ số DXY ghi nhận giảm nhẹ vào đầu tuần trước khi bật tăng trở lại từ giữa tuần trước nhu cầu trú ẩn an toàn của nhà đầu tư trong bối cảnh căng thẳng địa chính trị tại Trung Đông tiếp tục diễn biến phức tạp khi Tổng thống Mỹ Donald Trump tuyên bố Mỹ dự kiến sẽ tiếp tục tấn công mạnh Iran, và Mỹ sẽ không tham gia vào nỗ lực lâu dài để bảo vệ eo biển Hormuz, trong khi các đánh giá ngoại giao giữa Washington và Tehran vẫn còn nhiều khác biệt. Tính chung cả tuần, chỉ số DXY giảm 0,3% so với tuần trước và kết tuần tại 100 điểm.
- Tại Việt Nam, tỷ giá USD/VND biến động không đáng kể so với tuần trước, đạt 26.340 VNĐ. Tại ngày 03.04.2026, tại các ngân hàng thương mại, tỷ giá USD/VND được mua vào trong vùng 26.112 – 26.150 và bán ra tại mốc 26.362. Trong khi đó, trên thị trường tự do, tỷ giá được mua vào – bán ra ở mức 26.892 – 27.012.

Biến động chỉ số DXY và tỷ giá USD/VND theo tuần



Chỉ số VN-Index đóng cửa phiên cuối tuần tại 1.684 điểm, giảm 0,64% so với phiên trước đó, với thanh khoản thấp hơn bình quân volume 20 ngày. Thị trường bước vào xu hướng tăng ngắn hạn kể từ vùng đáy gần nhất là 1.591 điểm.

Chỉ số VNIINDEX - 1D ■ O1700.14 H1713.95 L1679.17 C1684.04 -10.78 (-0.64%)

Volume - Khối lượng 20 ■ 696.863M ■ 840.581M

EMA Cross - Cáp đường trung bình mũ giao cắt 13 34 ■ 1681.95 ■ 1718.51 ■ ■



Tháng Tám

Tháng 9

Tháng 10

Tháng 11

Tháng Mười hai

2026

Tháng Hai

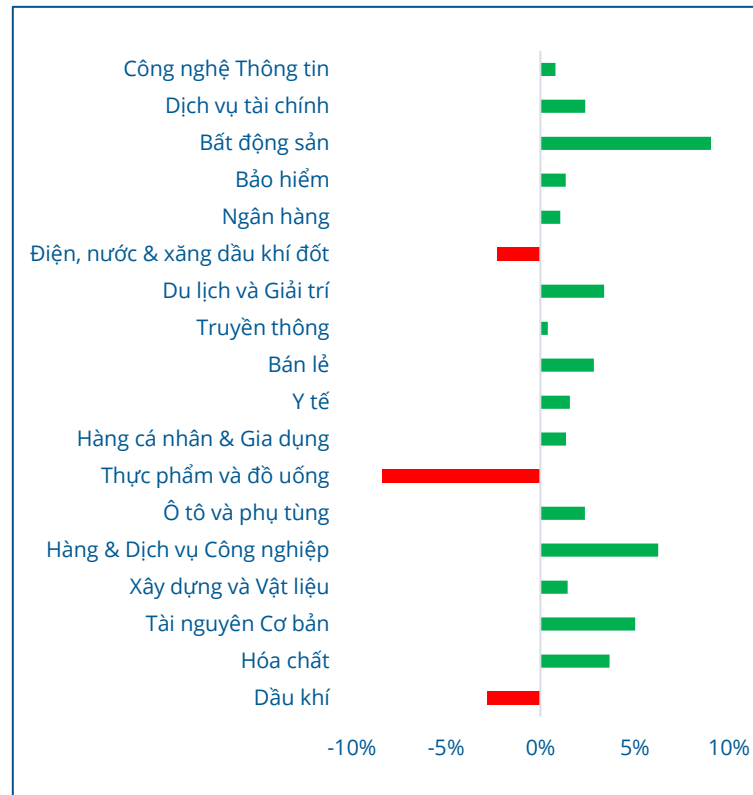
Tháng 3

Tháng 4

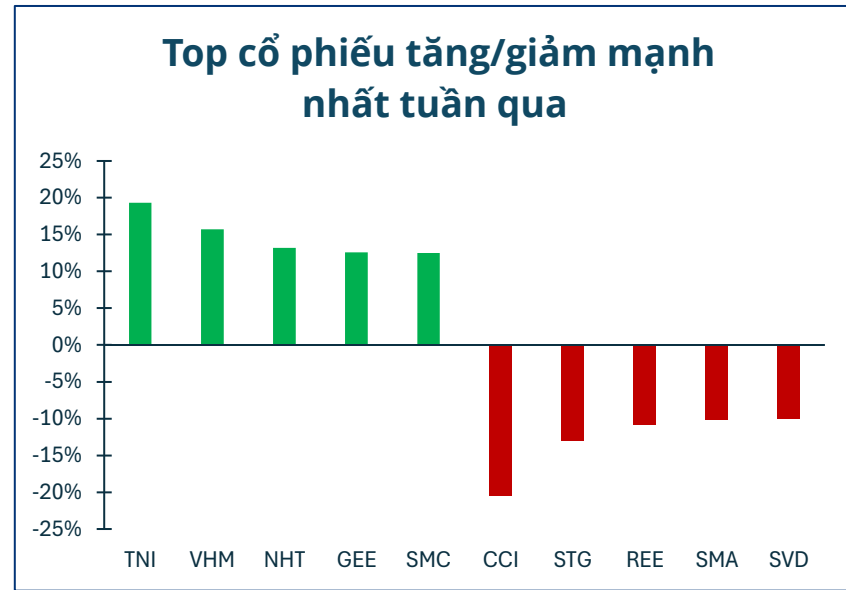
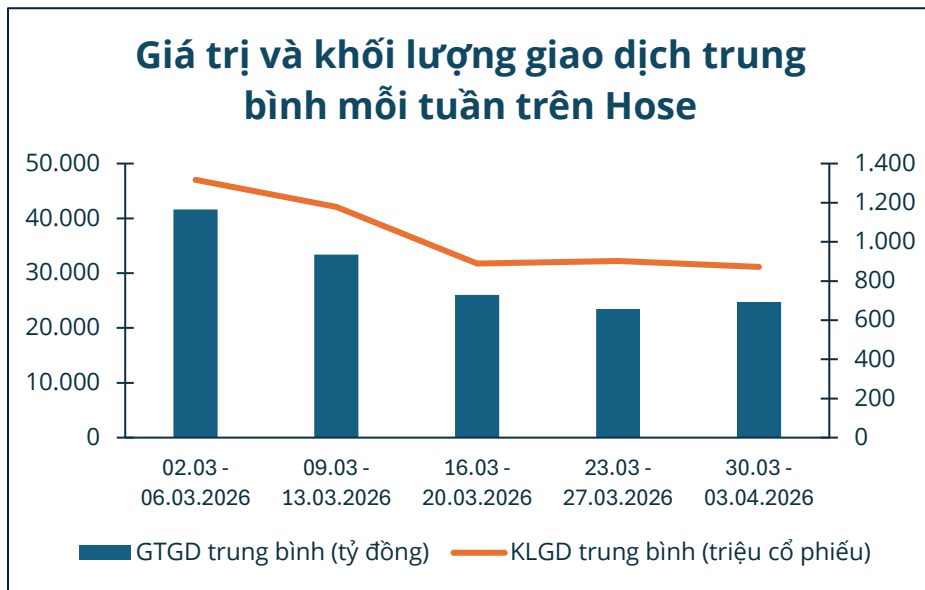
17



Tên ngành	% thay đổi	GTGD (Triệu VND)	TB GT khớp lệnh (Triệu VND)	KLGD (Nghìn cp)	TB KL khớp lệnh (Nghìn)
Dầu khí	-2,81%	4.436.070	887.214	141.813	28.363
Hóa chất	3,68%	4.809.613	961.923	129.702	25.940
Tài nguyên Cơ bản	5,03%	5.863.903	1.172.781	248.357	49.671
Xây dựng và Vật liệu	1,44%	7.577.292	1.515.458	352.596	70.519
Hàng & Dịch vụ CN	6,24%	7.673.817	1.534.763	186.542	37.308
Ô tô và phụ tùng	2,36%	616.829	123.366	35.332	7.066
Thực phẩm và đồ uống	-8,36%	6.458.337	1.291.667	156.770	31.354
Hàng cá nhân & Gia dụng	1,36%	991.541	198.308	17.094	3.419
Y tế	1,57%	232.106	46.421	7.987	1.597
Bán lẻ	2,83%	3.824.795	764.959	50.269	10.054
Truyền thông	0,39%	72.311	14.462	7.261	1.452
Du lịch và Giải trí	3,38%	6.239.473	1.247.895	72.284	14.457
Điện, nước & xăng dầu	-2,29%	3.254.260	650.852	132.718	26.544
Ngân hàng	1,06%	32.011.049	6.402.210	1.400.485	280.097
Bảo hiểm	1,34%	388.288	77.658	8.339	1.668
Bất động sản	9,05%	22.900.085	4.580.017	814.824	162.965
Dịch vụ tài chính	2,39%	16.093.278	3.218.656	736.016	147.203
Công nghệ Thông tin	0,80%	3.202.634	640.527	47.371	9.474



- Thống kê từ Vietstock cho thấy giá trị giao dịch trung bình mỗi phiên trong tuần trước đạt 24.725 tỷ đồng, tăng 5,2% so với tuần trước đó. Trong khi đó, khối lượng cổ phiếu giao dịch trung bình lại ghi nhận giảm 3,4% so với tuần trước, đạt giá trị gần 872 triệu cổ phiếu.
- Trong tuần qua, top 3 cổ phiếu tăng mạnh nhất là TNI (19,32%), VHM (15,73%) và NHT (13,18%). Ngược lại, top 3 cổ phiếu giảm mạnh nhất trong tuần là CCI (-20,41%), STG (-13,04%) và REE (-10,76%).



Thông tin	Ảnh hưởng	Đánh giá
Ngày 31/03, Chủ tịch Cục Dự trữ Liên bang Mỹ (Fed) Jerome Powell cho biết lạm phát vẫn được kiểm soát bất chấp giá năng lượng tăng, do đó Fed chưa cần phải nâng lãi suất để phản ứng với cú sốc dầu.	Tích cực	Quan điểm “không vội thắt chặt” giúp giảm áp lực lãi suất toàn cầu và ổn định dòng vốn, qua đó hỗ trợ tâm lý thị trường. Điều này mang lại tác động tích cực cho TTCK Việt Nam, đặc biệt với các nhóm nhạy cảm lãi suất như ngân hàng và bất động sản.
Các ngân hàng trung ương nước ngoài đang giảm mạnh lượng nắm giữ trái phiếu Chính phủ Mỹ xuống mức thấp nhất kể từ năm 2012 (giảm 82 tỷ USD kể từ ngày 25/02, xuống còn 2,7 ngàn tỷ USD) khi nhiều quốc gia bán tài sản này để hỗ trợ nền kinh tế và đồng nội tệ sau cú sốc từ chiến tranh Iran.	Tiêu cực	Việc bán trái phiếu Mỹ làm lợi suất toàn cầu tăng và thắt chặt điều kiện tài chính, qua đó gây áp lực lên dòng vốn vào thị trường mới nổi như Việt Nam. Đồng thời, rủi ro “de-dollarization” và biến động tỷ giá có thể khiến TTCK Việt Nam chịu áp lực ngắn hạn, đặc biệt ở nhóm nhạy cảm dòng vốn ngoại.
Chỉ số PMI ngành Sản xuất Việt Nam tháng 03/2026 đã giảm còn 51,2 so với 54,3 điểm của tháng 2.	Trung lập	PMI vẫn trên 50 nên chưa đảo chiều xu hướng phục hồi, tuy nhiên việc suy giảm cho thấy động lực sản xuất đang yếu đi, có thể ảnh hưởng kỳ vọng lợi nhuận ngắn hạn của nhóm công nghiệp.
Từ ngày 26/3/2026 đến hết ngày 15/4/2026, mức thuế bảo vệ môi trường đối với xăng (trừ etanol), dầu diesel và nhiên liệu bay là 0 đồng/lít.	Tích cực	Chính sách giúp giảm áp lực chi phí đầu vào và lạm phát, hỗ trợ các ngành tiêu thụ nhiên liệu lớn như vận tải, hàng không, logistics. Qua đó tạo tác động tích cực ngắn hạn tới TTCK Việt Nam, đặc biệt cải thiện tâm lý thị trường.

STT	Mã CK	Sàn	Ngày GDKHQ	Ngày ĐKCC	Ngày thực hiện	Nội dung
1	NBE	UPCoM	09/04/2026	10/04/2026	16/09/2026	Trả cổ tức năm 2025 bằng tiền, 1,100 đồng/CP
2	VGR	UPCoM	08/04/2026	09/04/2026	17/04/2026	Trả cổ tức đợt 2/2025 bằng tiền, 3,500 đồng/CP
3	BSH	UPCoM	08/04/2026	09/04/2026	24/04/2026	Trả cổ tức năm 2025 bằng tiền, 1,500 đồng/CP
4	HAM	UPCoM	08/04/2026	09/04/2026	N/A	Thưởng cổ phiếu, tỷ lệ 2:1
5	VTP	HOSE	07/04/2026	08/04/2026	N/A	Thực hiện quyền mua cổ phiếu phát hành thêm, tỷ lệ 100:42, giá 10,000 đồng/CP
6	TCX	HOSE	07/04/2026	08/04/2026	08/05/2026	Trả cổ tức năm 2024 bằng tiền, 500 đồng/CP
7	SBT	HOSE	06/04/2026	07/04/2026	N/A	Thực hiện quyền mua trái phiếu chuyển đổi, tỷ lệ 855113:10000, giá 100,000 đồng/CP

- Nội dung bản tin này do Công ty cổ phần Chứng khoán VietinBank (Vietinbank Securities) cung cấp, chỉ mang tính chất tham khảo. Mặc dù mọi thông tin đều được thu thập từ những nguồn, tờ báo đáng tin cậy, nhưng Vietinbank Securities không đảm bảo được tuyệt đối được độ chính xác của thông tin hay bất kỳ vấn đề nào liên quan đến việc sử dụng bản tin này.
- Các ý kiến tổng hợp, dự báo chỉ thể hiện quan điểm của tác giả tại thời điểm phát hành, báo cáo chỉ nhằm mục đích cung cấp thông tin tham khảo chứ không mang tính chất mời chào, mua bán, nắm giữ bất cứ cổ phiếu nào. Báo cáo này là tài sản của Công ty cổ phần chứng khoán Công thương (Vietinbank Securities).
- Không ai được phép sao chép, tái sản xuất, phát hành cũng như phân phối báo cáo này vì bất cứ mục đích cá nhân hay thương mại nào nếu không có sự đồng ý của Vietinbank Securities.

TRÂN TRỌNG CẢM ƠN!



1900 588 866



www.vbse.vn