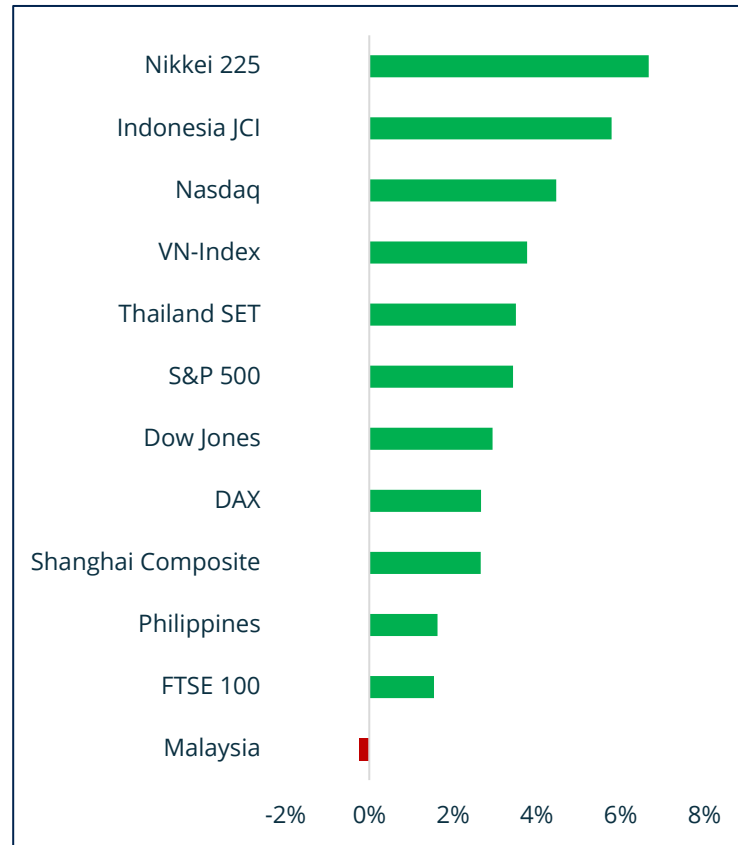


BÁO CÁO CHIẾN LƯỢC TUẦN 13.04 – 17.04.2026



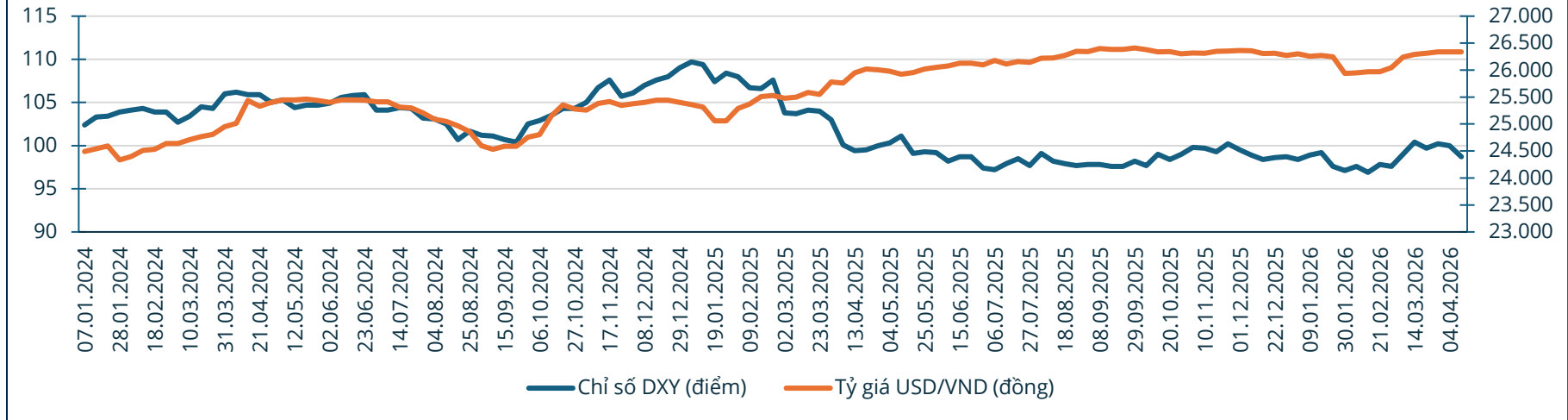
- Ngân hàng Nhà nước Việt Nam đã tổ chức cuộc họp với các NHTM nhằm triển khai chỉ đạo của Chính phủ về việc giảm mặt bằng lãi suất. Các ngân hàng thống nhất cam kết giảm cả lãi suất huy động và cho vay để hỗ trợ nền kinh tế. Việc giảm lãi suất giúp cải thiện thanh khoản hệ thống và tăng sức hấp dẫn của kênh chứng khoán so với tiền gửi. Đồng thời, chi phí vốn giảm cũng hỗ trợ lợi nhuận doanh nghiệp, qua đó có thể thúc đẩy tâm lý tích cực trên thị trường.
- Trong tuần trước, VN-Index ghi nhận tăng 3,77% lên mốc 1.750 điểm, với dòng tiền chảy vào thị trường ghi nhận tăng nhẹ, với khối lượng và giá trị giao dịch trung bình mỗi phiên trong tuần qua, đạt giá trị lần lượt là 913 triệu cổ phiếu và 24.305 tỷ đồng. Dòng tiền ghi nhận chảy vào mạnh nhất tại nhóm bất động sản (5,23%) và công nghệ thông tin (4,37%).
- ***Hiện tại, chỉ số VN-Index đang ghi nhận xu hướng tăng trên khung tuần với vùng hỗ trợ ngắn hạn gần nhất nằm tại vùng 1.700 – 1.720 điểm. Dự báo trong tuần 13.04 – 17.04.2026, dự kiến chỉ số VN-Index sẽ ghi nhận xu hướng tăng điểm và dao động trong vùng 1.730 – 1.800 điểm trong bối cảnh FTSE đã chính thức công nhận thị trường đạt tiêu chuẩn của thị trường mới nổi, Chính phủ tiếp tục giữ nguyên mục tiêu tăng trưởng GDP năm 2026 ở mức 10%, dòng tiền bắt đầu chảy mạnh trở lại vào thị trường với thanh khoản trung bình mỗi phiên đạt trên 24.000 tỷ đồng.***
- ***Nhà đầu tư được khuyến nghị duy trì tỷ trọng danh mục quanh ngưỡng 80% - 90%, đồng thời chỉ tập trung nắm giữ các cổ phiếu có kỳ vọng trung dài hạn trong năm 2026.***

Chỉ số	Biến động	Phiên đầu tuần	Phiên cuối tuần
Malaysia	-0.25%	1,695.50	1,691.31
FTSE 100	1.55%	10,436.29	10,600.53
Philippines	1.63%	5,998.68	6,098.21
Shanghai Composite	2.66%	3,880.10	3,986.22
DAX	2.67%	23,168.08	23,803.95
Dow Jones	2.95%	46,504.67	47,916.57
S&P 500	3.44%	6,582.69	6,816.89
Thailand SET	3.51%	1,454.00	1,506.84
VN-Index	3.77%	1,684.04	1,750.00
Nasdaq	4.47%	21,879.18	22,902.89
Indonesia JCI	5.79%	7,026.78	7,458.50
Nikkei 225	6.68%	53,123.49	56,924.11

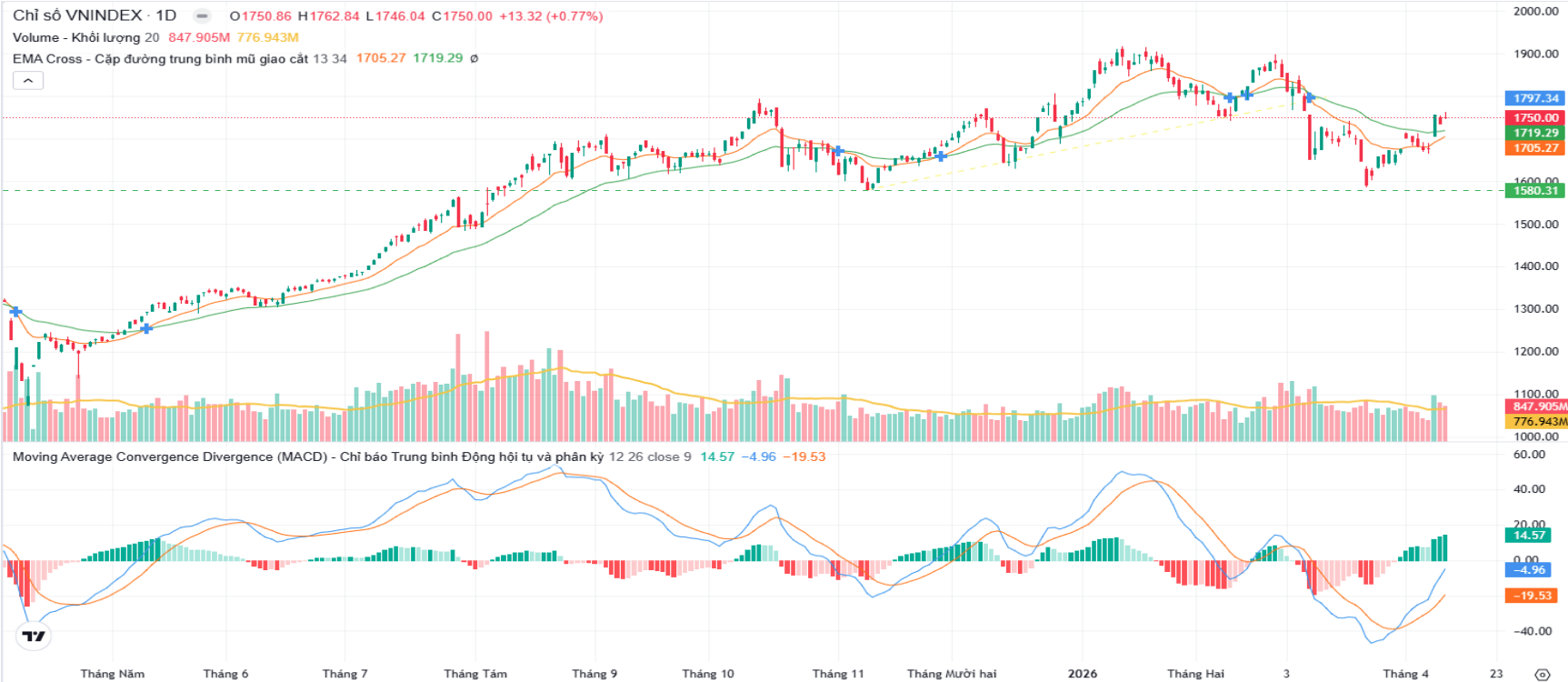


- Chỉ số DXY ghi nhận diễn biến đi ngang trước khi giảm điểm vào cuối tuần khi căng thẳng tại khu vực Trung Đông có dấu hiệu hạ nhiệt khi Mỹ và Iran đồng ý đưa các chuyên gia đến thủ đô Islamabad của Pakistan để tiến hành đàm phán về hàng loạt vấn đề, trong đó nổi bật là việc kiểm soát eo biển Hormuz. Tính chung cả tuần, chỉ số DXY giảm 1,3% so với tuần trước và kết tuần tại 98,7 điểm.
- Tại Việt Nam, tỷ giá USD/VND biến động không đáng kể so với tuần trước, đạt 26.336 VNĐ. Tại ngày 10.04.2026, tại các ngân hàng thương mại, tỷ giá USD/VND được mua vào trong vùng 26.107 – 26.144 và bán ra tại mức 26.357. Trong khi đó, trên thị trường tự do, tỷ giá được mua vào – bán ra ở mức 26.910 – 26.960.

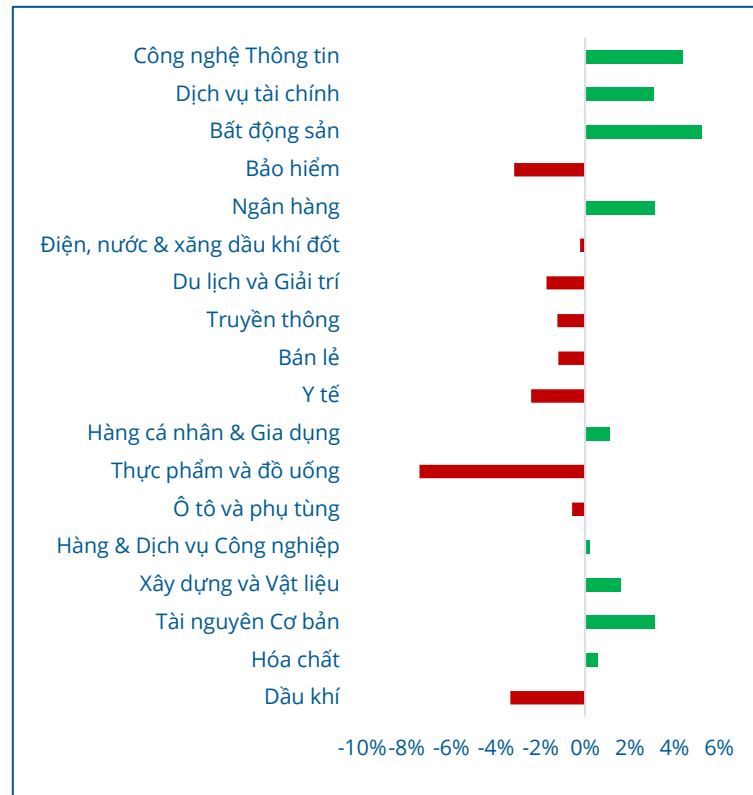
Biến động chỉ số DXY và tỷ giá USD/VND theo tuần



Chỉ số VN-Index đóng cửa phiên cuối tuần tại 1.750 điểm, tăng 0,77% so với phiên trước đó, với thanh khoản cao hơn bình quân volume 20 ngày. Thị trường bước vào xu hướng tăng ngắn hạn kể từ vùng đáy gần nhất là 1.591 điểm.

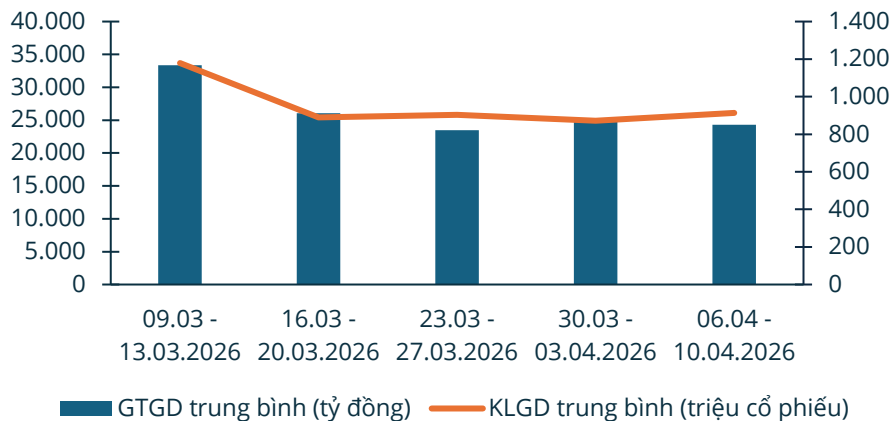


Tên ngành	% thay đổi	GTGD (Triệu VND)	TB GT khớp lệnh (Triệu VND)	KLGD (Nghìn cp)	TB KL khớp lệnh (Nghìn)
Dầu khí	-3,35%	2.823.493	564.699	94.761	18.952
Hóa chất	0,55%	3.375.267	675.053	89.160	17.832
Tài nguyên Cơ bản	3,11%	7.014.053	1.402.811	283.246	56.649
Xây dựng và Vật liệu	1,58%	7.479.542	1.495.908	365.723	73.145
Hàng & Dịch vụ CN	0,20%	5.940.446	1.188.089	154.500	30.900
Ô tô và phụ tùng	-0,58%	476.113	95.223	27.882	5.576
Thực phẩm và đồ uống	-7,42%	5.852.402	1.170.480	132.914	26.583
Hàng cá nhân & Gia dụng	1,11%	860.618	172.124	23.224	4.645
Y tế	-2,41%	275.901	55.180	8.995	1.799
Bán lẻ	-1,20%	3.746.530	749.306	51.092	10.218
Truyền thông	-1,25%	55.342	11.068	5.549	1.110
Du lịch và Giải trí	-1,73%	5.312.329	1.062.466	56.690	11.338
Điện, nước & xăng dầu	-0,22%	2.619.796	523.959	105.977	21.195
Ngân hàng	3,11%	30.566.417	6.113.283	1.250.801	250.160
Bảo hiểm	-3,18%	344.016	68.803	9.112	1.822
Bất động sản	5,23%	20.272.377	4.054.475	865.816	173.163
Dịch vụ tài chính	3,08%	18.042.513	3.608.503	805.801	161.160
Công nghệ Thông tin	4,37%	3.102.247	620.449	47.314	9.463

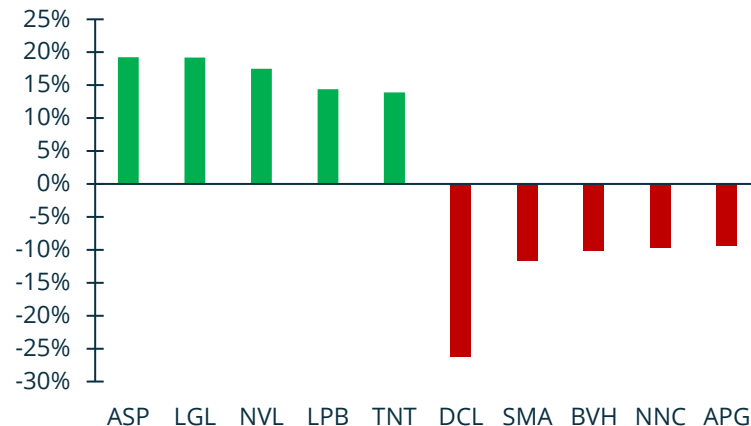


- Thống kê từ Vietstock cho thấy giá trị giao dịch trung bình mỗi phiên trong tuần trước đạt 24.305 tỷ đồng, giảm 1,7% so với tuần trước đó. Trong khi đó, khối lượng cổ phiếu giao dịch trung bình lại ghi nhận tăng 4,7% so với tuần trước, đạt giá trị gần 913 triệu cổ phiếu.
- Trong tuần qua, top 3 cổ phiếu tăng mạnh nhất là ASP (19,22%), LGL (19,21%) và NVL (17,48%). Ngược lại, top 3 cổ phiếu giảm mạnh nhất trong tuần là DCL (-26,19%), SMA (-11,67%) và BVH (-10,12%).

Giá trị và khối lượng giao dịch trung bình mỗi tuần trên Hose



Top cổ phiếu tăng/giảm mạnh nhất tuần qua



Thông tin	Ảnh hưởng	Đánh giá
Báo cáo từ Bộ Thương mại Mỹ cho thấy chỉ số PCE tháng 2 tăng 2,8% YoY, trong khi PCE lõi tăng 3%, đều cao hơn mục tiêu 2% của Cục Dự trữ Liên bang Mỹ. Dù phù hợp dự báo, dữ liệu này cho thấy áp lực lạm phát vẫn còn dai dẳng.	Tiêu cực	Lạm phát Mỹ duy trì trên mục tiêu khiến Fed khó sớm hạ lãi suất, kéo theo mặt bằng lãi suất toàn cầu duy trì ở mức cao. Điều này gây áp lực lên tỷ giá, dòng vốn ngoại và định giá cổ phiếu tại các thị trường mới nổi như Việt Nam.
Các nước thuộc OPEC+ đã đạt thỏa thuận nguyên tắc nâng sản lượng thêm khoảng 206.000 thùng/ngày từ tháng 5/2026, với vai trò dẫn dắt của Saudi Arabia và Nga. Động thái này nhằm bổ sung nguồn cung trong bối cảnh thị trường dầu còn nhiều biến động.	Tích cực	Việc tăng sản lượng có thể giúp hạ nhiệt giá dầu, qua đó giảm áp lực lạm phát và hỗ trợ chính sách tiền tệ trong nước. Tuy nhiên, tác động tích cực ở mức hạn chế do quy mô tăng sản lượng còn nhỏ và phụ thuộc vào diễn biến địa chính trị.
Chính phủ Việt Nam đặt mục tiêu tăng trưởng GDP năm 2026 và bình quân giai đoạn 2026–2030 đạt từ 10% trở lên, thể hiện định hướng thúc đẩy tăng trưởng mạnh mẽ trong trung và dài hạn.	Tích cực	Mục tiêu tăng trưởng cao tạo kỳ vọng cải thiện lợi nhuận doanh nghiệp và thu hút dòng vốn đầu tư. Tuy nhiên, trong ngắn hạn, áp lực đạt mục tiêu có thể đi kèm rủi ro lạm phát và lãi suất, làm giảm bớt tác động tích cực lên thị trường.
Ngân hàng Nhà nước Việt Nam đã tổ chức cuộc họp với các NHTM nhằm triển khai chỉ đạo của Chính phủ về việc giảm mặt bằng lãi suất. Các ngân hàng thống nhất cam kết giảm cả lãi suất huy động và cho vay để hỗ trợ nền kinh tế.	Tích cực	Việc giảm lãi suất giúp cải thiện thanh khoản hệ thống và tăng sức hấp dẫn của kênh chứng khoán so với tiền gửi. Đồng thời, chi phí vốn giảm cũng hỗ trợ lợi nhuận doanh nghiệp, qua đó có thể thúc đẩy tâm lý tích cực trên thị trường.

STT	Mã CK	Sàn	Ngày GDKHQ	Ngày ĐKCC	Ngày thực hiện	Nội dung
1	CDC	HOSE	17/04/2026	20/04/2026	N/A	Thực hiện quyền mua cổ phiếu phát hành thêm, tỷ lệ 1:1, giá 10,000 đồng/CP
2	BWA	UPCoM	16/04/2026	17/04/2026	15/05/2026	Trả cổ tức năm 2025 bằng tiền, 450 đồng/CP
3	BNW	UPCoM	15/04/2026	16/04/2026	14/05/2026	Trả cổ tức đợt 1/2025 bằng tiền, 600 đồng/CP
4	TDM	HOSE	14/04/2026	15/04/2026	29/05/2026	Trả cổ tức năm 2025 bằng tiền, 1,300 đồng/CP
5	ANT	HOSE	13/04/2026	14/04/2026	24/04/2026	Trả cổ tức năm 2025 bằng tiền, 500 đồng/CP
6	VNX	UPCoM	13/04/2026	14/04/2026	04/05/2026	Trả cổ tức năm 2025 bằng tiền, 13,000 đồng/CP
7	PTM	UPCoM	10/04/2026	13/04/2026	17/04/2026	Trả cổ tức đợt 1/2025 bằng tiền, 1,000 đồng/CP
8	NBE	UPCoM	09/04/2026	10/04/2026	16/09/2026	Trả cổ tức năm 2025 bằng tiền, 1,100 đồng/CP
9	VGR	UPCoM	08/04/2026	09/04/2026	17/04/2026	Trả cổ tức đợt 2/2025 bằng tiền, 3,500 đồng/CP
10	BSH	UPCoM	08/04/2026	09/04/2026	24/04/2026	Trả cổ tức năm 2025 bằng tiền, 1,500 đồng/CP

- Nội dung bản tin này do Công ty cổ phần Chứng khoán VietinBank (Vietinbank Securities) cung cấp, chỉ mang tính chất tham khảo. Mặc dù mọi thông tin đều được thu thập từ những nguồn, tờ báo đáng tin cậy, nhưng Vietinbank Securities không đảm bảo được tuyệt đối được độ chính xác của thông tin hay bất kỳ vấn đề nào liên quan đến việc sử dụng bản tin này.
- Các ý kiến tổng hợp, dự báo chỉ thể hiện quan điểm của tác giả tại thời điểm phát hành, báo cáo chỉ nhằm mục đích cung cấp thông tin tham khảo chứ không mang tính chất mời chào, mua bán, nắm giữ bất cứ cổ phiếu nào. Báo cáo này là tài sản của Công ty cổ phần chứng khoán Công thương (Vietinbank Securities).
- Không ai được phép sao chép, tái sản xuất, phát hành cũng như phân phối báo cáo này vì bất cứ mục đích cá nhân hay thương mại nào nếu không có sự đồng ý của Vietinbank Securities.

TRÂN TRỌNG CẢM ƠN!



1900 588 866



www.vbse.vn