

BÁO CÁO CHIẾN LƯỢC TUẦN 20.04 – 24.04.2026



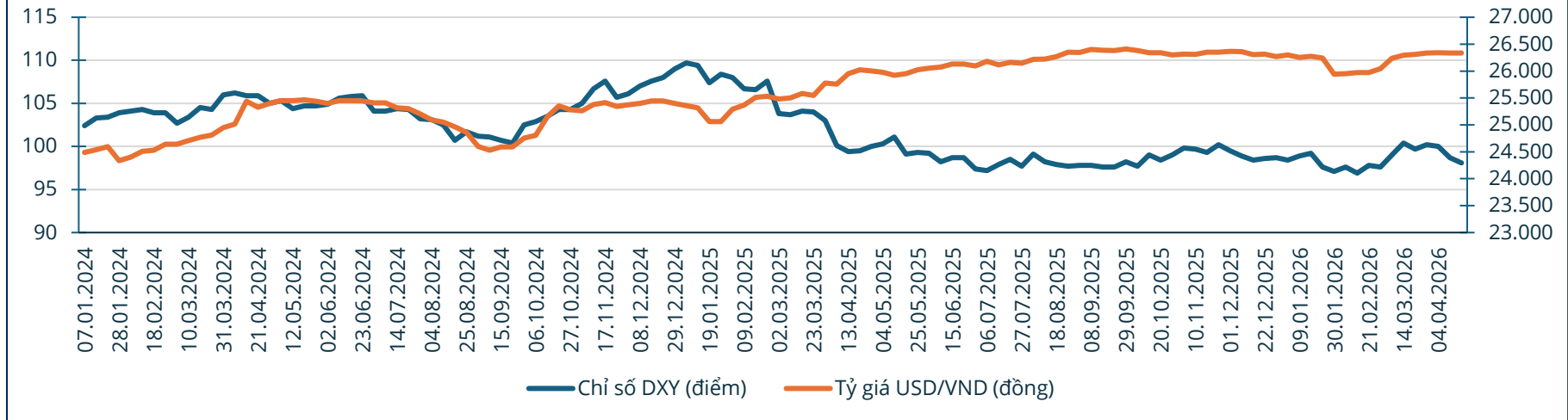
- Các ngân hàng đồng thuận giảm 50 - 100 điểm cơ bản lãi suất huy động sau cuộc họp với NHNN, nhằm hạ nhiệt mặt bằng lãi suất. Thông tin này giúp giảm áp lực chi phí vốn, hỗ trợ doanh nghiệp và tâm lý thị trường. Tuy nhiên, do thanh khoản vẫn căng, xu hướng giảm có thể không bền vững.
- Trong tuần trước, VN-Index ghi nhận tăng 3,7% lên mốc 1.817,17 điểm, với dòng tiền chảy vào thị trường ghi nhận tăng nhẹ, với khối lượng và giá trị giao dịch trung bình mỗi phiên trong tuần qua, đạt giá trị lần lượt là 892 triệu cổ phiếu và 25.118 tỷ đồng. Dòng tiền ghi nhận chảy vào mạnh nhất tại nhóm bất động sản (19,22%) và du lịch, giải trí (6,44%).
- ***Hiện tại, chỉ số VN-Index đang ghi nhận xu hướng tăng trên khung tuần với vùng hỗ trợ ngắn hạn gần nhất nằm tại vùng 1.780 - 1.800 điểm. Dự báo trong tuần 20.04 - 24.04.2026, dự kiến chỉ số VN-Index sẽ ghi nhận xu hướng tăng điểm và dao động trong vùng 1.800 - 1.860 điểm trong bối cảnh FTSE đã chính thức công nhận thị trường đạt tiêu chuẩn của thị trường mới nổi, Chính phủ tiếp tục giữ nguyên mục tiêu tăng trưởng GDP năm 2026 ở mức 10%, mùa công bố KQKD quý I đang bước vào giai đoạn cao điểm, dòng tiền bắt đầu chảy mạnh trở lại vào thị trường với thanh khoản trung bình mỗi phiên đạt trên 25.000 tỷ đồng.***
- ***Nhà đầu tư được khuyến nghị duy trì tỷ trọng danh mục quanh ngưỡng 90% - 100%, đồng thời chỉ tập trung nắm giữ các cổ phiếu có kỳ vọng trung dài hạn trong năm 2026.***

Chỉ số	Biến động	Phiên đầu tuần	Phiên cuối tuần
Philippines	-1.65%	6,098.21	5,999.13
Thailand SET	-1.65%	1,506.84	1,482.45
Malaysia	0.23%	1,691.31	1,695.21
FTSE 100	0.63%	10,600.53	10,667.63
Shanghai Composite	1.61%	3,986.22	4,051.43
Indonesia JCI	2.30%	7,458.50	7,634.00
Nikkei 225	2.65%	56,924.11	58,475.90
Dow Jones	3.10%	47,916.57	49,447.43
DAX	3.64%	23,803.95	24,702.24
VN-Index	3.70%	1,750.00	1,817.17
S&P 500	4.34%	6,816.89	7,126.06
Nasdaq	6.40%	22,902.89	24,468.48



- Chỉ số DXY ghi nhận diễn biến đi ngang trước khi giảm điểm vào cuối tuần khi căng thẳng tại khu vực Trung Đông có dấu hiệu hạ nhiệt khi Mỹ và Iran đạt được một thỏa thuận ngừng bắn tạm thời trước khi chính thức đàm phán lần hai tại thủ đô Islamabad của Pakistan, khiến dòng tiền quay lại các tài sản rủi ro hơn. Tính chung cả tuần, chỉ số DXY giảm 0,6% so với tuần trước và kết tuần tại 98,1 điểm.
- Tại Việt Nam, tỷ giá USD/VND biến động không đáng kể so với tuần trước, đạt 26.335 VNĐ. Tại ngày 17.04.2026, tại các ngân hàng thương mại, tỷ giá USD/VND được mua vào trong vùng 26.106 – 26.143 và bán ra tại mức 26.357. Trong khi đó, trên thị trường tự do, tỷ giá được mua vào – bán ra ở mức 26.600 – 26.630.

Biến động chỉ số DXY và tỷ giá USD/VND theo tuần



Chỉ số VN-Index đóng cửa phiên cuối tuần tại 1.817 điểm, giảm 0,15% so với phiên trước đó, với thanh khoản thấp hơn bình quân volume 20 ngày. Thị trường bước vào xu hướng tăng ngắn hạn kể từ vùng đáy gần nhất là 1.591 điểm.

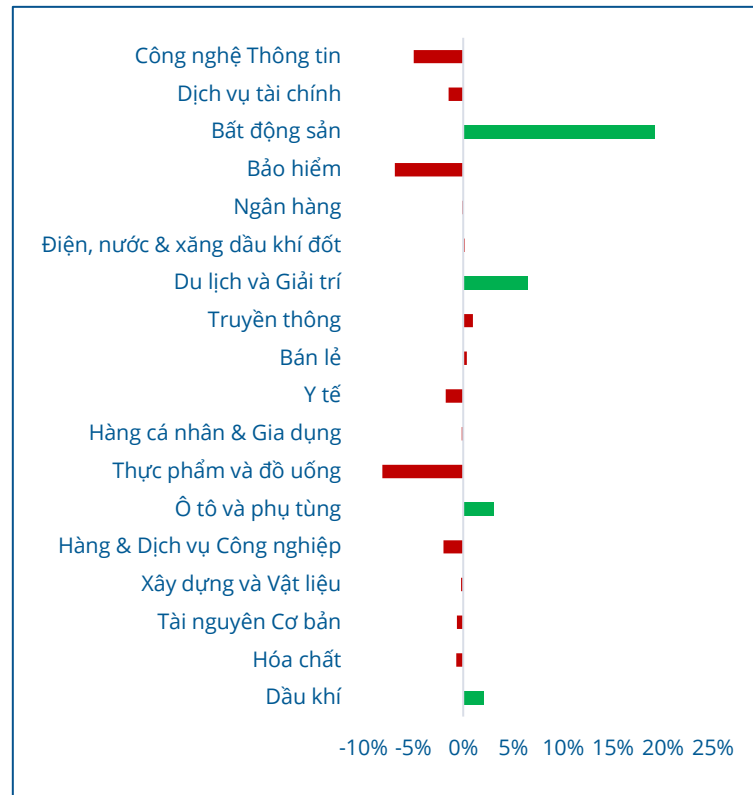
Chỉ số VNINDEX · 1D - O1832.33 H1846.19 L1812.21 C1817.17 -2.66 (-0.15%)

Volume - Khối lượng 20 632.209M 774.877M

EMA Cross - Cập đường trung bình mũ giao cắt 13 34

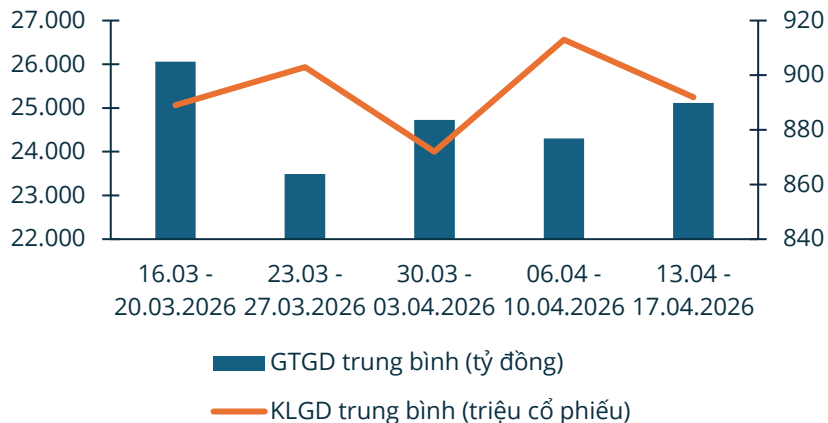


Tên ngành	% thay đổi	GTGD (Triệu VND)	TB GT khớp lệnh (Triệu VND)	KLGD (Nghìn cp)	TB KL khớp lệnh (Nghìn)
Dầu khí	2,00%	3.476.986	695.397	115.173	23.035
Hóa chất	-0,69%	3.443.492	688.698	93.730	18.746
Tài nguyên Cơ bản	-0,63%	6.363.154	1.272.631	267.343	53.469
Xây dựng và Vật liệu	-0,20%	8.494.209	1.698.842	405.797	81.159
Hàng & Dịch vụ CN	-1,97%	5.631.392	1.126.278	154.134	30.827
Ô tô và phụ tùng	3,06%	433.584	86.717	23.928	4.786
Thực phẩm và đồ uống	-8,09%	6.838.354	1.367.671	162.226	32.445
Hàng cá nhân & Gia dụng	-0,15%	704.423	140.885	18.971	3.794
Y tế	-1,74%	336.805	67.361	11.151	2.230
Bán lẻ	0,36%	3.004.525	600.905	40.495	8.099
Truyền thông	0,96%	83.908	16.782	8.058	1.612
Du lịch và Giải trí	6,44%	3.434.623	686.925	30.704	6.141
Điện, nước & xăng dầu	0,15%	2.651.534	530.307	111.131	22.226
Ngân hàng	-0,10%	36.247.790	7.249.558	1.643.309	328.662
Bảo hiểm	-6,85%	415.452	83.090	7.841	1.568
Bất động sản	19,22%	24.029.125	4.805.825	764.431	152.886
Dịch vụ tài chính	-1,46%	17.701.314	3.540.263	775.425	155.085
Công nghệ Thông tin	-4,95%	3.715.148	743.030	52.760	10.552

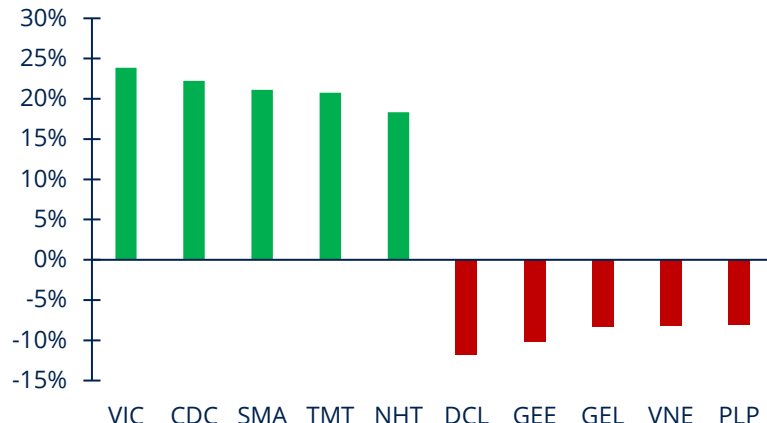


- Thống kê từ Vietstock cho thấy giá trị giao dịch trung bình mỗi phiên trong tuần trước đạt 25.118 tỷ đồng, tăng 3,3% so với tuần trước đó. Trong khi đó, khối lượng cổ phiếu giao dịch trung bình lại ghi nhận giảm 2,3% so với tuần trước, đạt giá trị gần 892 triệu cổ phiếu.
- Trong tuần qua, top 3 cổ phiếu tăng mạnh nhất là VIC (23,86%), CDC (22,23%) và SMA (21,13%). Ngược lại, top 3 cổ phiếu giảm mạnh nhất trong tuần là DCL (-11,83%), GEE (-10,12%) và GEL (-8,37%).

Giá trị và khối lượng giao dịch trung bình mỗi tuần trên Hose



Top cổ phiếu tăng/giảm mạnh nhất tuần qua



Thông tin	Ảnh hưởng	Đánh giá
Ngày 13/04, Mỹ triển khai biện pháp hạn chế tàu thuyền ra vào khu vực eo biển Hormuz sau khi đàm phán với Iran thất bại. Động thái này làm gia tăng rủi ro gián đoạn nguồn cung dầu toàn cầu, đẩy giá dầu tăng và căng thẳng địa chính trị leo thang.	Tiêu cực	Động thái này khiến giá dầu tăng gây áp lực lạm phát và chi phí đầu vào. Đồng thời, tâm lý "risk-off" có thể khiến dòng tiền thận trọng hơn, dù nhóm dầu khí có thể hưởng lợi ngắn hạn.
Theo báo cáo ngày 10/04 của Bộ Lao động Mỹ, CPI tháng 3 tăng 0,9% MoM và 3,3% YoY, chủ yếu do giá năng lượng tăng mạnh. Trong khi đó, lạm phát lõi chỉ tăng 0,2% MoM và 2,6% YoY, thấp hơn dự báo, cho thấy áp lực lạm phát cơ bản vẫn được kiểm soát.	Trung lập	Áp lực lạm phát tại Mỹ không quá lớn, giúp giảm bớt lo ngại Fed thắt chặt mạnh hơn. Tuy nhiên, giá năng lượng tăng vẫn là yếu tố cần theo dõi do có thể lan tỏa sang lạm phát toàn cầu.
Các ngân hàng đồng thuận giảm 50 - 100 điểm cơ bản lãi suất huy động sau cuộc họp với NHNN, nhằm hạ nhiệt mặt bằng lãi suất.	Tích cực	Thông tin này giúp giảm áp lực chi phí vốn, hỗ trợ doanh nghiệp và tâm lý thị trường. Tuy nhiên, do thanh khoản vẫn căng, xu hướng giảm có thể không bền vững.
GDP Q1/2026 tăng 7,83%, thuộc nhóm cao trong khu vực. Tăng trưởng được dẫn dắt bởi khu vực dịch vụ và công nghiệp, phản ánh đà phục hồi tích cực của nền kinh tế.	Tích cực	Tốc độ tăng trưởng cao của GDP giúp củng cố niềm tin nhà đầu tư vào triển vọng vĩ mô Việt Nam và hỗ trợ định giá thị trường, đặc biệt với nhóm cổ phiếu gắn với tăng trưởng nội địa

STT	Mã CK	Sàn	Ngày GDKHQ	Ngày ĐKCC	Ngày thực hiện	Nội dung
1	PMS	HNX	23/04/2026	24/04/2026	15/05/2026	Trả cổ tức năm 2025 bằng tiền, 3,900 đồng/CP
2	SAF	HNX	23/04/2026	24/04/2026	08/05/2026	Trả cổ tức năm 2025 bằng tiền, 3,000 đồng/CP
3	WSB	UPCoM	23/04/2026	24/04/2026	22/05/2026	Trả cổ tức đợt 2/2025 bằng tiền, 3,000 đồng/CP
4	PNJ	HOSE	23/04/2026	24/04/2026	N/A	Thưởng cổ phiếu, tỷ lệ 2:1
5	THS	HNX	23/04/2026	24/04/2026	15/05/2026	Trả cổ tức năm 2025 bằng tiền, 800 đồng/CP
6	TBC	HOSE	22/04/2026	23/04/2026	08/05/2026	Trả cổ tức đợt 1/2025 bằng tiền, 1,000 đồng/CP
7	PMC	HNX	21/04/2026	22/04/2026	06/05/2026	Trả cổ tức đợt 2/2025 bằng tiền, 1,400 đồng/CP
8	TB8	UPCoM	21/04/2026	22/04/2026	08/05/2026	Trả cổ tức năm 2025 bằng tiền, 1,600 đồng/CP

- Nội dung bản tin này do Công ty cổ phần Chứng khoán VietinBank (Vietinbank Securities) cung cấp, chỉ mang tính chất tham khảo. Mặc dù mọi thông tin đều được thu thập từ những nguồn, tờ báo đáng tin cậy, nhưng Vietinbank Securities không đảm bảo được tuyệt đối được độ chính xác của thông tin hay bất kỳ vấn đề nào liên quan đến việc sử dụng bản tin này.
- Các ý kiến tổng hợp, dự báo chỉ thể hiện quan điểm của tác giả tại thời điểm phát hành, báo cáo chỉ nhằm mục đích cung cấp thông tin tham khảo chứ không mang tính chất mời chào, mua bán, nắm giữ bất cứ cổ phiếu nào. Báo cáo này là tài sản của Công ty cổ phần chứng khoán Công thương (Vietinbank Securities).
- Không ai được phép sao chép, tái sản xuất, phát hành cũng như phân phối báo cáo này vì bất cứ mục đích cá nhân hay thương mại nào nếu không có sự đồng ý của Vietinbank Securities.

TRÂN TRỌNG CẢM ƠN!