

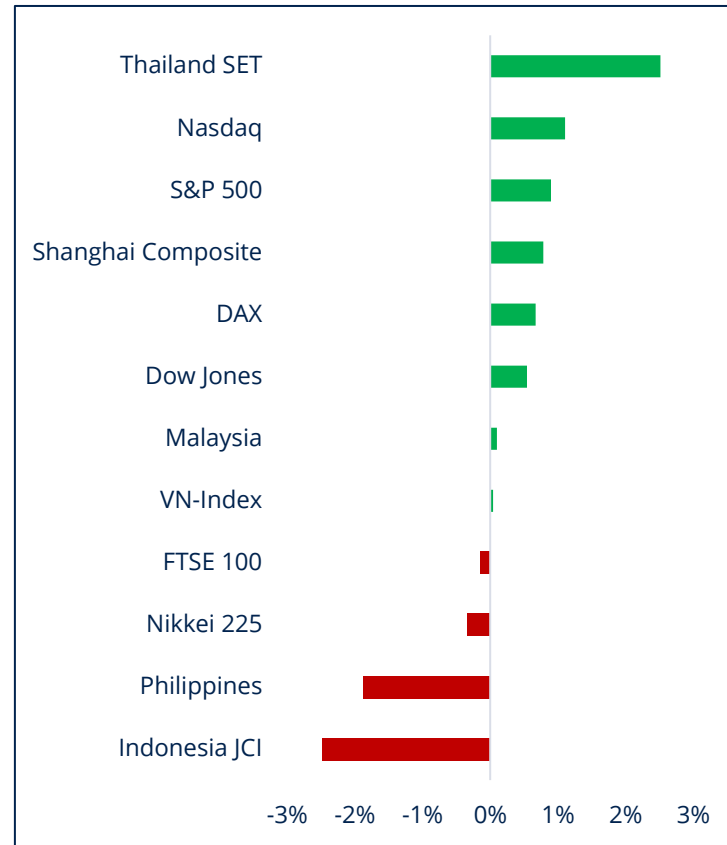
# BÁO CÁO CHIẾN LƯỢC TUẦN

## 04.05 – 08.05.2026



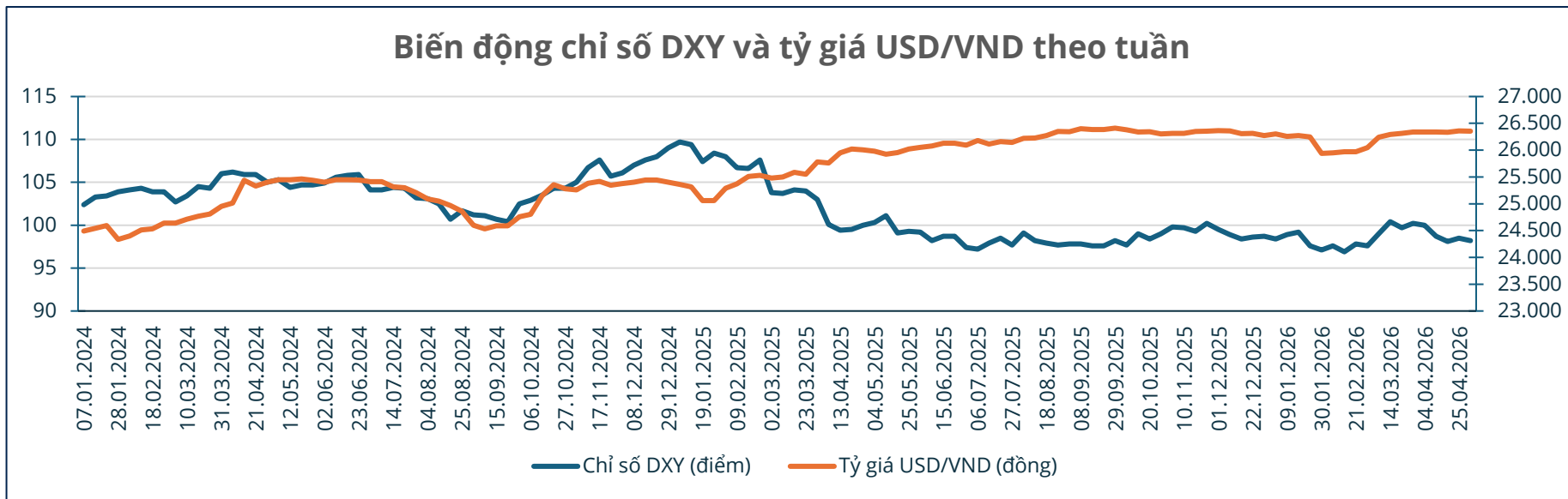
- Ngân hàng Nhà nước đề xuất sửa đổi Thông tư 22 quy định về các giới hạn, tỷ lệ bảo đảm an toàn trong hoạt động của ngân hàng, chi nhánh ngân hàng nước ngoài. Thông tư mới mở rộng tử số tín dụng, bao gồm việc bổ sung mới cả trái phiếu doanh nghiệp do ngân hàng nắm giữ và các hình thức cấp tín dụng khác ngoài cho vay thuần túy — phản ánh chính xác hơn rủi ro tín dụng thực tế của bảng cân đối, đòi hỏi các ngân hàng có danh mục trái phiếu doanh nghiệp lớn sẽ phải quản lý trần CDR chặt hơn.
- Trong tuần trước, VN-Index ghi nhận tăng 0,04% lên mốc 1.854,1 điểm, với dòng tiền chảy vào thị trường ghi nhận giảm nhẹ, với khối lượng và giá trị giao dịch trung bình mỗi phiên trong tuần qua, đạt giá trị lần lượt là 676 triệu cổ phiếu và 20.343 tỷ đồng. Dòng tiền ghi nhận chảy vào mạnh nhất tại nhóm bất động sản (1,86%) và du lịch, giải trí (1,61%).
- ***Hiện tại, chỉ số VN-Index đang ghi nhận xu hướng tăng trên khung tuần với vùng hỗ trợ ngắn hạn gần nhất nằm tại vùng 1.800 – 1.820 điểm. Dự báo trong tuần 04.05 – 08.05.2026, dự kiến chỉ số VN-Index sẽ ghi nhận xu hướng đi ngang và dao động trong vùng 1.835 – 1.880 điểm trong bối cảnh Chính phủ tiếp tục giữ nguyên mục tiêu tăng trưởng GDP năm 2026 ở mức 10%, Ngân hàng Nhà nước vừa đề xuất ban hành Thông tư sửa đổi Thông tư 22 và kết quả đàm phán tiếp theo igt74a Mỹ và Iran tiếp tục diễn biến phức tạp.***
- ***Nhà đầu tư được khuyến nghị duy trì tỷ trọng danh mục quanh ngưỡng 90% - 100%, đồng thời chỉ tập trung nắm giữ các cổ phiếu có kỳ vọng trung dài hạn trong năm 2026.***

Chỉ số	Biến động	Phiên đầu tuần	Phiên cuối tuần
Indonesia JCI	-2.48%	7,129.49	6,956.80
Philippines	-1.88%	5,943.49	5,833.64
Nikkei 225	-0.34%	59,716.18	59,513.12
FTSE 100	-0.15%	10,379.08	10,363.93
VN-Index	0.04%	1,853.29	1,854.10
Malaysia	0.10%	1,720.34	1,722.02
Dow Jones	0.54%	49,230.71	49,499.27
DAX	0.67%	24,128.98	24,292.38
Shanghai Composite	0.78%	4,079.90	4,112.16
S&P 500	0.90%	7,165.08	7,230.12
Nasdaq	1.11%	24,836.60	25,114.44
Thailand SET	2.52%	1,456.10	1,493.69



- Chỉ số DXY ghi nhận diễn biến đi ngang trước khi giảm điểm vào cuối tuần khi Tổng thống Mỹ Donald Trump tuyên bố chiến sự với Iran “đã kết thúc” ngay trước khi hết thời hạn được tiến hành chiến dịch quân sự mà không cần xin phép quốc hội Mỹ, khiến dòng tiền quay lại các tài sản rủi ro hơn. Tính chung cả tuần, chỉ số DXY giảm 0,3% so với tuần trước và kết tuần tại 98,2 điểm.
- Tại Việt Nam, tỷ giá USD/VND biến động không đáng kể so với tuần trước, đạt 26.356 VNĐ. Tại ngày 29.04.2026, tại các ngân hàng thương mại, tỷ giá USD/VND được mua vào trong vùng 26.106 – 26.143 và bán ra tại mức 26.366. Trong khi đó, trên thị trường tự do, tỷ giá được mua vào – bán ra ở mức 26.750 – 26.800.

### Biến động chỉ số DXY và tỷ giá USD/VND theo tuần



Chỉ số VN-Index đóng cửa phiên cuối tuần tại 1.854,1 điểm, giảm 1,16% so với phiên trước đó, với thanh khoản thấp hơn bình quân volume 20 ngày. Thị trường đang bắt đầu có dấu hiệu đối diện áp lực chốt lãi ngắn hạn gia tăng khi tiệm cận kháng cự mạnh tại vùng 1.885 – 1.900 điểm.

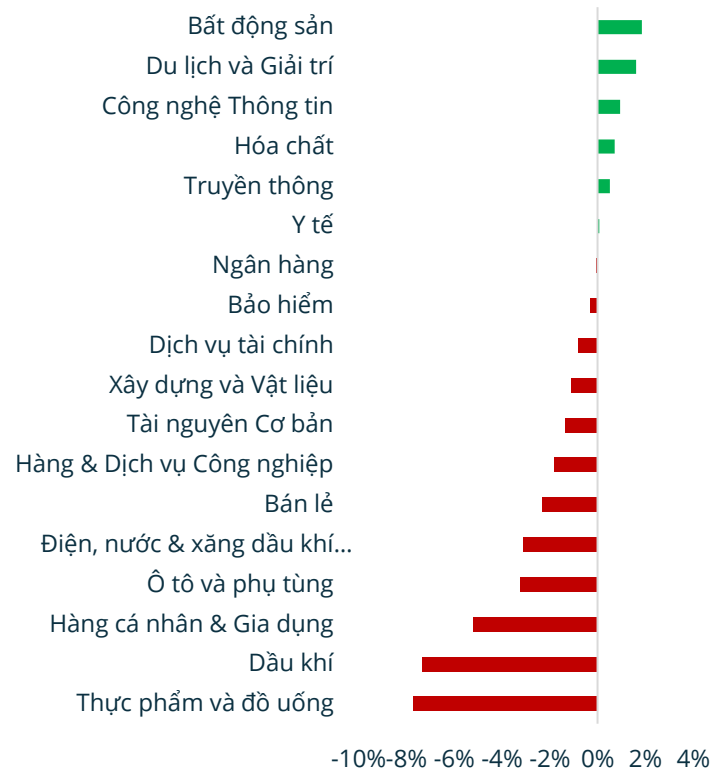
Chỉ số VNIINDEX · 1D - O 1878.96 H 1881.18 L 1852.49 C 1854.10 -21.74 (-1.16%)

Volume - Khối lượng 626.248M

EMA Cross - Cập đường trung bình mũ giao cắt 9 26

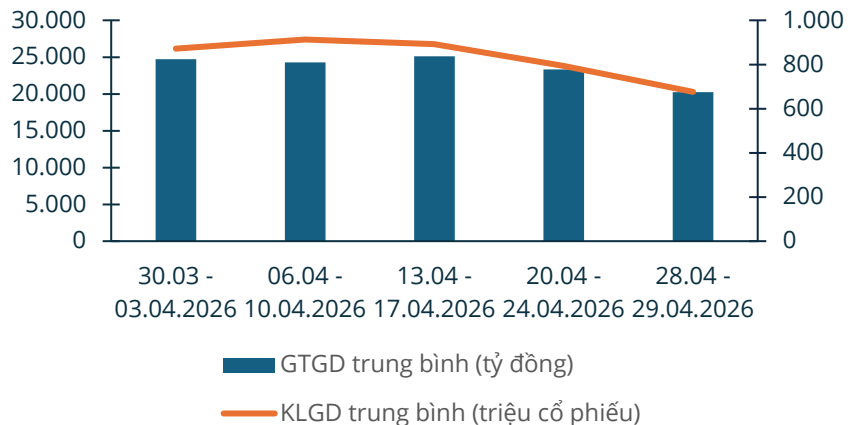


Tên ngành	% thay đổi	GTGD (Triệu VND)	TB GT khớp lệnh (Triệu VND)	KLGD (Nghìn cp)	TB KL khớp lệnh (Nghìn)
Dầu khí	-7.36%	2,721,721.29	680,430.32	94,177.27	23,544.32
Hóa chất	0.71%	2,529,481.49	632,370.37	75,934.36	18,983.59
Tài nguyên Cơ bản	-1.38%	3,281,963.10	820,490.77	139,301.85	34,825.46
Xây dựng và Vật liệu	-1.10%	6,159,237.27	1,539,809.32	294,700.93	73,675.23
Hàng & Dịch vụ Công nghiệp	-1.83%	5,189,848.44	1,297,462.11	155,899.69	38,974.92
Ô tô và phụ tùng	-3.23%	339,845.07	84,961.27	19,256.04	4,814.01
Thực phẩm và đồ uống	-7.73%	5,028,065.33	1,257,016.33	118,607.12	29,651.78
Hàng cá nhân & Gia dụng	-5.22%	638,911.03	159,727.76	13,542.82	3,385.70
Y tế	0.07%	243,858.97	60,964.74	8,988.90	2,247.23
Bán lẻ	-2.33%	2,860,190.72	715,047.68	36,658.78	9,164.70
Truyền thông	0.52%	33,467.99	8,367.00	3,343.67	835.92
Du lịch và Giải trí	1.61%	1,753,725.58	438,431.39	20,164.16	5,041.04
Điện, nước & xăng dầu khí đốt	-3.12%	1,781,441.96	445,360.49	79,503.43	19,875.86
Ngân hàng	-0.05%	25,321,844.40	6,330,461.10	983,424.98	245,856.24
Bảo hiểm	-0.33%	215,994.61	53,998.65	4,513.72	1,128.43
Bất động sản	1.86%	20,284,311.95	5,071,077.99	586,738.45	146,684.61
Dịch vụ tài chính	-0.83%	7,829,626.54	1,957,406.63	383,063.54	95,765.88



- Thống kê từ Vietstock cho thấy giá trị giao dịch trung bình mỗi phiên trong tuần trước đạt 20.343 tỷ đồng, giảm 13,2% so với tuần trước đó. Tương tự, khối lượng cổ phiếu giao dịch trung bình cũng ghi nhận giảm 14,9% so với tuần trước, đạt giá trị gần 676 triệu cổ phiếu.
- Trong tuần qua, top 3 cổ phiếu tăng mạnh nhất là VNE (16,05%), C32 (21,43%) và PNC (17,49%). Ngược lại, top 3 cổ phiếu giảm mạnh nhất trong tuần là PC1 (-24,52%), VVS (-15,04%) và MDG (-9,99%).

## Giá trị và khối lượng giao dịch trung bình mỗi tuần trên Hose



## Top cổ phiếu tăng/giảm mạnh nhất tuần qua



Thông tin	Ảnh hưởng	Đánh giá
Ngày 30.04, Tổng thống Mỹ Donald Trump tuyên bố chiến sự với Iran “đã kết thúc” ngay trước khi hết thời hạn được tiến hành chiến dịch quân sự mà không cần xin phép quốc hội Mỹ,	<b>Trung lập</b>	Dù tuyên bố ngừng tiến hành tấn công quân sự, quá trình đàm phán giữa Mỹ và Iran vẫn tiếp tục diễn biến phức tạp khi vẫn còn khoảng cách lớn về các yêu cầu liên quan đến eo biển Hormuz, chương trình vũ khí hạt nhân của Iran và cơ chế bồi thường sau chiến tranh.
Fed tiếp tục giữ nguyên lãi suất trong cuộc họp chính sách tháng 4	<b>Trung lập</b>	Động thái trên của Fed khớp với dự báo của thị trường. Tuy nhiên, áp lực từ giá năng lượng vẫn là biến số lớn nhất ảnh hưởng đến quyết định của Fed trong thời gian tới.
Ngân hàng Nhà nước đề xuất sửa đổi Thông tư 22 quy định về các giới hạn, tỷ lệ bảo đảm an toàn trong hoạt động của ngân hàng, chi nhánh ngân hàng nước ngoài.	<b>Trung lập</b>	Thông tư mới mở rộng tử số tín dụng, bao gồm việc bổ sung mới cả trái phiếu doanh nghiệp do ngân hàng nắm giữ và các hình thức cấp tín dụng khác ngoài cho vay thuần túy — phản ánh chính xác hơn rủi ro tín dụng thực tế của bảng cân đối, đòi hỏi các ngân hàng có danh mục trái phiếu doanh nghiệp lớn sẽ phải quản lý trần CDR chặt hơn.
Trong 4 tháng đầu năm 2026, vốn đầu tư nước ngoài thực hiện tại Việt Nam ước đạt 7,3 tỷ USD, cao nhất 5 năm	<b>Tích cực</b>	Việc dòng vốn FDI tiếp tục chảy mạnh vào Việt Nam cho thấy Việt Nam vẫn tiếp tục là điểm đến hấp dẫn với điều kiện kinh tế chính trị xã hội ổn định, có chính sách ưu đãi doanh nghiệp FDI và phù hợp để xây dựng chiến lược xây dựng trung tâm sản xuất theo mô hình Trung Quốc +1.

STT	Mã CK	Sàn	Ngày GDKHQ	Ngày ĐKCC	Ngày thực hiện	Nội dung
1	GEE	HOSE	05/05/2026	06/05/2026		Thưởng bằng cổ phiếu, tỷ lệ 4:3
2	GEX	HOE	05/05/2026	06/05/2026		Trả cổ tức năm 2025 bằng cổ phiếu tỷ lệ 4:1 và thưởng bằng cổ phiếu tỷ lệ 5:1
3	PDB	HNX	05/05/2026	06/05/2026	20/05/2026	Trả cổ tức năm 2025 bằng tiền, 4,000 đồng/CP
4	HSG	HOSE	04/05/2026	05/05/2026		Trả cổ tức năm 2025 bằng cổ phiếu tỷ lệ 100:30

- Nội dung bản tin này do Công ty cổ phần Chứng khoán VietinBank (Vietinbank Securities) cung cấp, chỉ mang tính chất tham khảo. Mặc dù mọi thông tin đều được thu thập từ những nguồn, tờ báo đáng tin cậy, nhưng Vietinbank Securities không đảm bảo được tuyệt đối được độ chính xác của thông tin hay bất kỳ vấn đề nào liên quan đến việc sử dụng bản tin này.
- Các ý kiến tổng hợp, dự báo chỉ thể hiện quan điểm của tác giả tại thời điểm phát hành, báo cáo chỉ nhằm mục đích cung cấp thông tin tham khảo chứ không mang tính chất mời chào, mua bán, nắm giữ bất cứ cổ phiếu nào. Báo cáo này là tài sản của Công ty cổ phần chứng khoán Công thương (Vietinbank Securities).
- Không ai được phép sao chép, tái sản xuất, phát hành cũng như phân phối báo cáo này vì bất cứ mục đích cá nhân hay thương mại nào nếu không có sự đồng ý của Vietinbank Securities.

**TRÂN TRỌNG CẢM ƠN!**