

BÁO CÁO CHIẾN LƯỢC TUẦN

18.05 – 22.05.2026



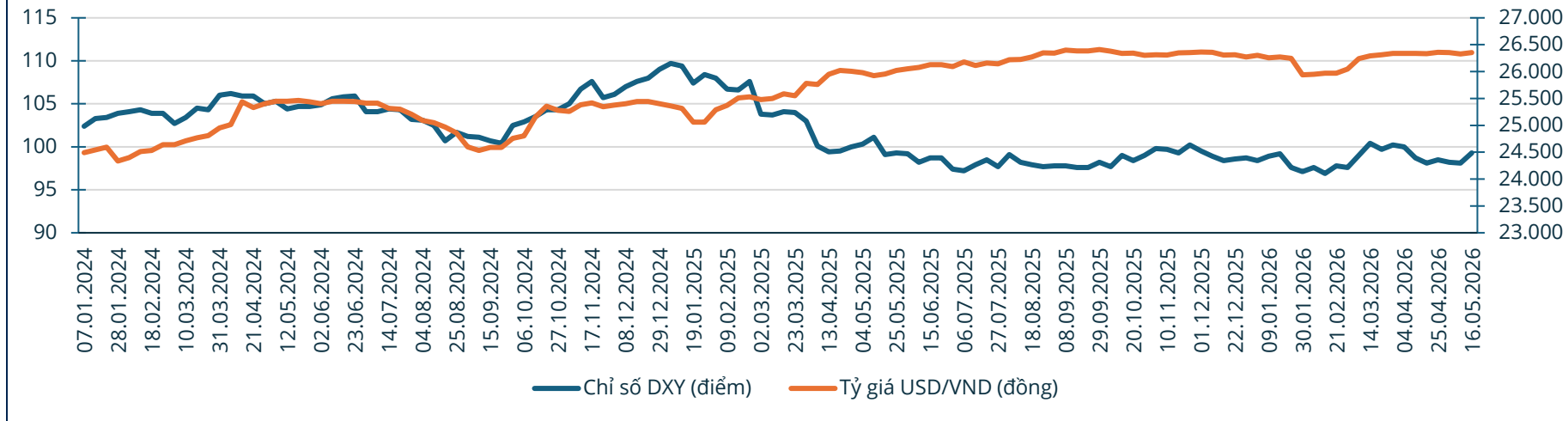
- Ngày 14/05, Mỹ và Trung Quốc nối lại đối thoại cấp cao, thảo luận khả năng thành lập Hội đồng Thương mại và Hội đồng Đầu tư song phương nhằm giảm căng thẳng thương mại và thúc đẩy hợp tác kinh tế. Hai bên cũng phát tín hiệu duy trì đình chiến thương mại và mở rộng hợp tác ở các lĩnh vực công nghiệp, năng lượng và nông nghiệp. Việc hạ nhiệt căng thẳng Mỹ - Trung giúp cải thiện tâm lý rủi ro toàn cầu, hỗ trợ dòng vốn quay lại các thị trường mới nổi, trong đó có Việt Nam. Đồng thời, triển vọng thương mại ổn định hơn sẽ hỗ trợ nhóm cổ phiếu xuất khẩu, logistics và khu công nghiệp.
- Trong tuần trước, VN-Index ghi nhận tăng 0,32% lên mốc 1.921,6 điểm, với dòng tiền chảy vào thị trường ghi nhận giảm nhẹ, với khối lượng và giá trị giao dịch trung bình mỗi phiên trong tuần qua, đạt giá trị lần lượt là 817 triệu cổ phiếu và 24.826 tỷ đồng. Dòng tiền ghi nhận chảy vào mạnh nhất tại nhóm dầu khí (14,43%) và điện, nước, xăng dầu, khí đốt (4,41%).
- ***Hiện tại, chỉ số VN-Index đang ghi nhận xu hướng tăng trên khung tuần với vùng hỗ trợ ngắn hạn gần nhất nằm tại vùng 1.880 - 1.890 điểm. Dự báo trong tuần 18.05 - 22.05.2026, dự kiến chỉ số VN-Index sẽ ghi nhận xu hướng tăng điểm và dao động trong vùng 1.895 - 1.945 điểm trong bối cảnh Chính phủ tiếp tục giữ nguyên mục tiêu tăng trưởng GDP năm 2026 ở mức 10%, Ngân hàng Nhà nước chính thức ban hành Thông tư 08 nới lỏng cách tính LDR, Mỹ - Trung tiếp tục duy trì mối quan hệ ổn định sau cuộc gặp mặt tại Bắc Kinh và kết quả đàm phán tiếp theo giữa Mỹ và Iran tiếp tục diễn biến phức tạp.***
- ***Nhà đầu tư được khuyến nghị duy trì tỷ trọng danh mục quanh ngưỡng 90% - 100%, đồng thời chỉ tập trung nắm giữ các cổ phiếu có kỳ vọng trung dài hạn trong năm 2026.***

Chỉ số	Biến động	Phiên đầu tuần	Phiên cuối tuần
Indonesia JCI	-3.66%	6,969.40	6,723.32
Nikkei 225	-1.82%	62,527.50	61,409.29
Shanghai Composite	-1.77%	4,208.58	4,135.39
DAX	-1.62%	24,338.63	23,950.57
Philippines	-0.81%	6,025.12	5,976.77
Malaysia	-0.45%	1,748.06	1,740.22
FTSE 100	-0.37%	10,233.07	10,195.37
Dow Jones	-0.17%	49,609.16	49,526.17
Nasdaq	-0.08%	26,247.08	26,225.15
S&P 500	0.13%	7,398.93	7,408.50
VN-Index	0.32%	1,915.37	1,921.60
Thailand SET	1.16%	1,500.36	1,517.95



- Chỉ số DXY ghi nhận diễn biến đi ngang trước khi bật tăng vào cuối tuần khi một loạt dữ liệu kinh tế Mỹ vượt kỳ vọng đã củng cố lo ngại rằng áp lực lạm phát vẫn còn ở mức cao, đặc biệt trong bối cảnh giá dầu tăng vọt do căng thẳng tại Trung Đông khiến giới đầu tư thu hẹp kỳ vọng về việc Fed cắt giảm lãi suất trong năm nay. Tính chung cả tuần, chỉ số DXY tăng 1,2% so với tuần trước và kết tuần tại 99,3 điểm.
- Tại Việt Nam, tỷ giá USD/VND ghi nhận tăng 0,1% so với tuần trước, đạt 26.355 VNĐ. Tại ngày 15.05.2026, tại các ngân hàng thương mại, tỷ giá USD/VND được mua vào trong vùng 26.102 – 26.212 và bán ra tại mốc 26.382. Trong khi đó, trên thị trường tự do, tỷ giá được mua vào – bán ra ở mức 26.370 – 26.400.

Biến động chỉ số DXY và tỷ giá USD/VND theo tuần



Chỉ số VN-Index đóng cửa phiên cuối tuần tại 1.921,6 điểm, giảm 0,2% so với phiên trước đó, với thanh khoản thấp hơn bình quân volume 20 ngày. Thị trường bước vào xu hướng tăng ngắn hạn kể từ vùng đáy gần nhất là 1.591 điểm.

Chỉ số VNINDEX - 1D ○ 1928.61 H 1930.58 L 1908.74 C 1921.60 -3.86 (-0.20%)

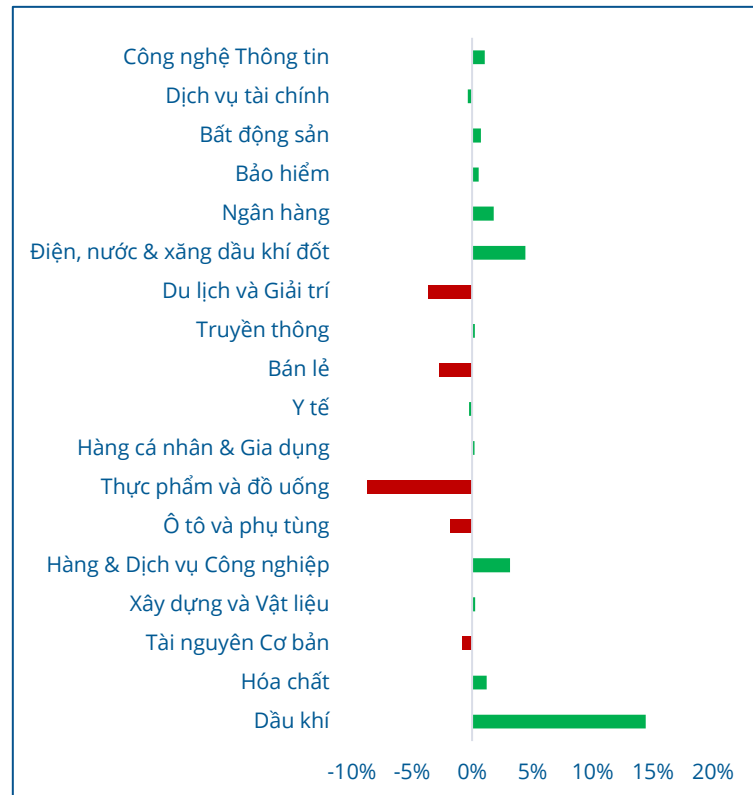
Volume - Khối lượng 20 708.458M 713.59M

EMA Cross - Cặp đường trung bình mũ giao cắt 13 34 1887.64 1833.04 ○



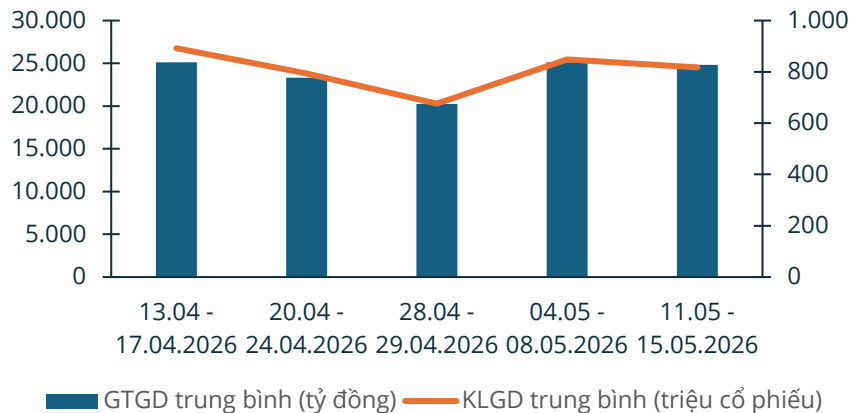
tháng 7 Tháng Tám Tháng 9 Tháng 10 Tháng 11 Tháng Mười hai 2026 Tháng Hai Tháng 3 Tháng 4 Tháng Năm Tháng 6 ©

Tên ngành	% thay đổi	GTGD (Triệu VND)	TB GT khớp lệnh (Triệu VND)	KLGD (Nghìn cp)	TB KL khớp lệnh (Nghìn)
Dầu khí	14,43%	5.077.871	1.015.574	163.885	32.777
Hóa chất	1,21%	3.800.863	760.173	101.137	20.227
Tài nguyên Cơ bản	-0,79%	3.755.073	751.015	167.553	33.511
Xây dựng và Vật liệu	0,27%	8.136.109	1.627.222	359.456	71.891
Hàng & Dịch vụ CN	3,15%	9.575.424	1.915.085	259.515	51.903
Ô tô và phụ tùng	-1,77%	253.990	50.798	17.016	3.403
Thực phẩm và đồ uống	-8,73%	6.871.218	1.374.244	147.065	29.413
Hàng cá nhân & Gia dụng	0,21%	439.901	87.980	10.993	2.199
Y tế	-0,25%	381.364	76.273	18.002	3.600
Bán lẻ	-2,74%	3.720.005	744.001	52.000	10.400
Truyền thông	0,24%	44.385	8.877	4.464	893
Du lịch và Giải trí	-3,62%	3.414.656	682.931	26.203	5.241
Điện, nước & xăng dầu	4,41%	2.942.328	588.466	117.686	23.537
Ngân hàng	1,79%	32.137.984	6.427.597	1.334.768	266.954
Bảo hiểm	0,55%	421.113	84.223	7.900	1.580
Bất động sản	0,74%	27.732.168	5.546.434	718.726	143.745
Dịch vụ tài chính	-0,35%	15.073.231	3.014.646	694.400	138.880
Công nghệ Thông tin	1,05%	5.798.312	1.159.662	97.503	19.501

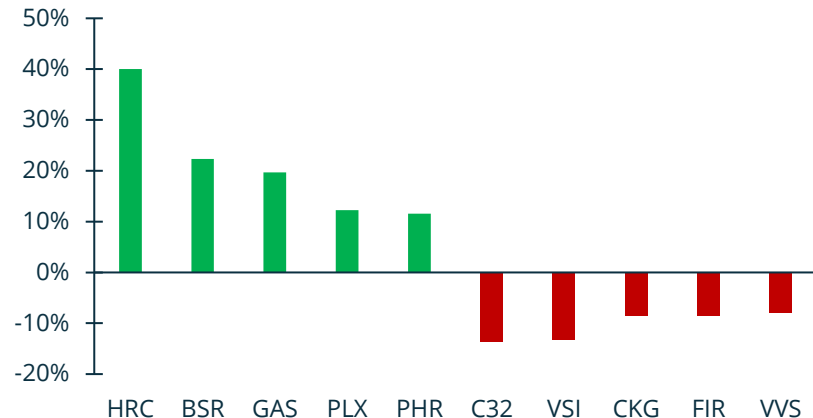


- Thống kê từ Vietstock cho thấy giá trị giao dịch trung bình mỗi phiên trong tuần trước đạt 24.826 tỷ đồng, giảm 1,1% so với tuần trước đó. Tương tự, khối lượng cổ phiếu giao dịch trung bình cũng ghi nhận giảm 3,8% so với tuần trước, đạt giá trị gần 817 triệu cổ phiếu.
- Trong tuần qua, top 3 cổ phiếu tăng mạnh nhất là HRC (40,03%), BSR (22,35%) và GAS (19,68%). Ngược lại, top 3 cổ phiếu giảm mạnh nhất trong tuần là C32 (-13,67%), VSI (-13,21%) và CKG (-8,65%).

Giá trị và khối lượng giao dịch trung bình mỗi tuần trên Hose



Top cổ phiếu tăng/giảm mạnh nhất tuần qua



Thông tin	Ảnh hưởng	Đánh giá
Ngày 14/05, Mỹ và Trung Quốc nối lại đối thoại cấp cao, thảo luận khả năng thành lập Hội đồng Thương mại và Hội đồng Đầu tư song phương nhằm giảm căng thẳng thương mại và thúc đẩy hợp tác kinh tế. Hai bên cũng phát tín hiệu duy trì đỉnh chiến thương mại và mở rộng hợp tác ở các lĩnh vực công nghiệp, năng lượng và nông nghiệp.	Tích cực	Việc hạ nhiệt căng thẳng Mỹ - Trung giúp cải thiện tâm lý rủi ro toàn cầu, hỗ trợ dòng vốn quay lại các thị trường mới nổi, trong đó có Việt Nam. Đồng thời, triển vọng thương mại ổn định hơn sẽ hỗ trợ nhóm cổ phiếu xuất khẩu, logistics và khu công nghiệp.
Theo Cục Thống kê Lao động Mỹ (BLS), chỉ số giá sản xuất (PPI) tháng 04/2026 tăng 1,4% MoM, cao hơn đáng kể mức dự báo 0,5% và là mức tăng mạnh nhất kể từ tháng 03/2022. So với cùng kỳ, PPI tăng 6% YoY – mức cao nhất từ cuối năm 2022, phản ánh áp lực chi phí đầu vào và lạm phát sản xuất tại Mỹ tiếp tục gia tăng.	Tiêu cực	Dữ liệu lạm phát cao làm gia tăng khả năng Fed duy trì mật bằng lãi suất cao lâu hơn, qua đó tạo áp lực lên tỷ giá, dòng vốn ngoại và chi phí vốn tại các thị trường mới nổi như Việt Nam. Tâm lý thận trọng của nhà đầu tư toàn cầu có thể gây áp lực điều chỉnh lên các nhóm cổ phiếu nhạy cảm với lãi suất như bất động sản, chứng khoán và xây dựng.
Quốc hội đã thông qua kế hoạch đầu tư công trung hạn giai đoạn 2026–2030 với tổng vốn khoảng 8,22 triệu tỷ đồng, tập trung vào hạ tầng chiến lược và mục tiêu giải ngân trên 95%. Đầu tư công tiếp tục được xác định là động lực tăng trưởng quan trọng nhằm thúc đẩy lan tỏa sang khu vực tư nhân và hỗ trợ tăng trưởng dài hạn.	Tích cực	Thông tin này hỗ trợ triển vọng cho nhóm cổ phiếu xây dựng, vật liệu, hạ tầng và khu công nghiệp nhờ kỳ vọng gia tăng khối lượng dự án. Đồng thời củng cố kỳ vọng tăng trưởng GDP trung hạn, qua đó cải thiện tâm lý nhà đầu tư trên thị trường.
Ngày 15/05, Reuters cho biết nhu cầu tiêu thụ điện tại Việt Nam đã lên mức cao nhất từ đầu năm do nắng nóng kéo dài, buộc Chính phủ kêu gọi doanh nghiệp và hộ gia đình tiết kiệm điện. Áp lực lên hệ thống điện quốc gia làm gia tăng lo ngại về nguy cơ thiếu điện cục bộ trong giai đoạn cao điểm mùa hè.	Trung lập	Rủi ro thiếu điện có thể ảnh hưởng tới hoạt động sản xuất của một số doanh nghiệp công nghiệp, đặc biệt là nhóm tiêu thụ điện lớn như thép, xi măng và sản xuất chế biến. Tuy nhiên, nhóm cổ phiếu điện và hạ tầng năng lượng có thể hưởng lợi nhờ kỳ vọng đẩy mạnh đầu tư vào hệ thống điện trong thời gian tới.

STT	Mã CK	Sàn	Ngày GDKHQ	Ngày ĐKCC	Ngày thực hiện	Nội dung
1	VSA	HNX	22/05/2026	25/05/2026	03/06/2026	Trả cổ tức năm 2025 bằng tiền, 1,000 đồng/CP
2	ICN	UPCoM	22/05/2026	25/05/2026	17/06/2026	Trả cổ tức năm 2025 bằng tiền, 1,200 đồng/CP
3	CHC	UPCoM	22/05/2026	25/05/2026	18/06/2026	Trả cổ tức năm 2025 bằng tiền, 400 đồng/CP
4	DNL	UPCoM	22/05/2026	25/05/2026	05/06/2026	Trả cổ tức năm 2025 bằng tiền, 1,200 đồng/CP
5	NHT	HOSE	22/05/2026	25/05/2026	11/06/2026	Trả cổ tức năm 2025 bằng tiền, 3,000 đồng/CP
6	FHN	UPCoM	21/05/2026	22/05/2026	01/06/2026	Trả cổ tức năm 2025 bằng tiền, 1,100 đồng/CP
7	POV	UPCoM	21/05/2026	22/05/2026	29/05/2026	Trả cổ tức năm 2025 bằng tiền, 300 đồng/CP
8	GND	UPCoM	21/05/2026	22/05/2026	10/06/2026	Trả cổ tức đợt 2/2025 bằng tiền, 1,000 đồng/CP
9	DCF	UPCoM	21/05/2026	22/05/2026	N/A	Trả cổ tức năm 2025 bằng cổ phiếu, tỷ lệ 100:12
10	VFG	HOSE	21/05/2026	22/05/2026	05/06/2026	Trả cổ tức năm 2025 bằng tiền, 2,000 đồng/CP

- Nội dung bản tin này do Công ty cổ phần Chứng khoán VietinBank (Vietinbank Securities) cung cấp, chỉ mang tính chất tham khảo. Mặc dù mọi thông tin đều được thu thập từ những nguồn, tờ báo đáng tin cậy, nhưng Vietinbank Securities không đảm bảo được tuyệt đối được độ chính xác của thông tin hay bất kỳ vấn đề nào liên quan đến việc sử dụng bản tin này.
- Các ý kiến tổng hợp, dự báo chỉ thể hiện quan điểm của tác giả tại thời điểm phát hành, báo cáo chỉ nhằm mục đích cung cấp thông tin tham khảo chứ không mang tính chất mời chào, mua bán, nắm giữ bất cứ cổ phiếu nào. Báo cáo này là tài sản của Công ty cổ phần chứng khoán Công thương (Vietinbank Securities).
- Không ai được phép sao chép, tái sản xuất, phát hành cũng như phân phối báo cáo này vì bất cứ mục đích cá nhân hay thương mại nào nếu không có sự đồng ý của Vietinbank Securities.

TRÂN TRỌNG CẢM ƠN!



1900 588 866



www.vbse.vn