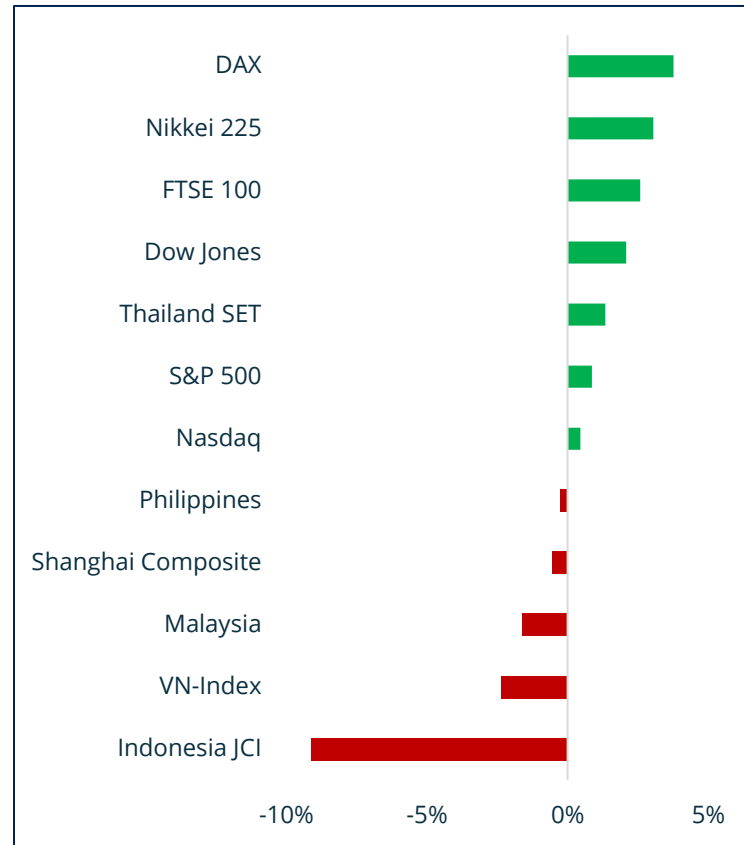


BÁO CÁO CHIẾN LƯỢC TUẦN 25.05 – 29.05.2026



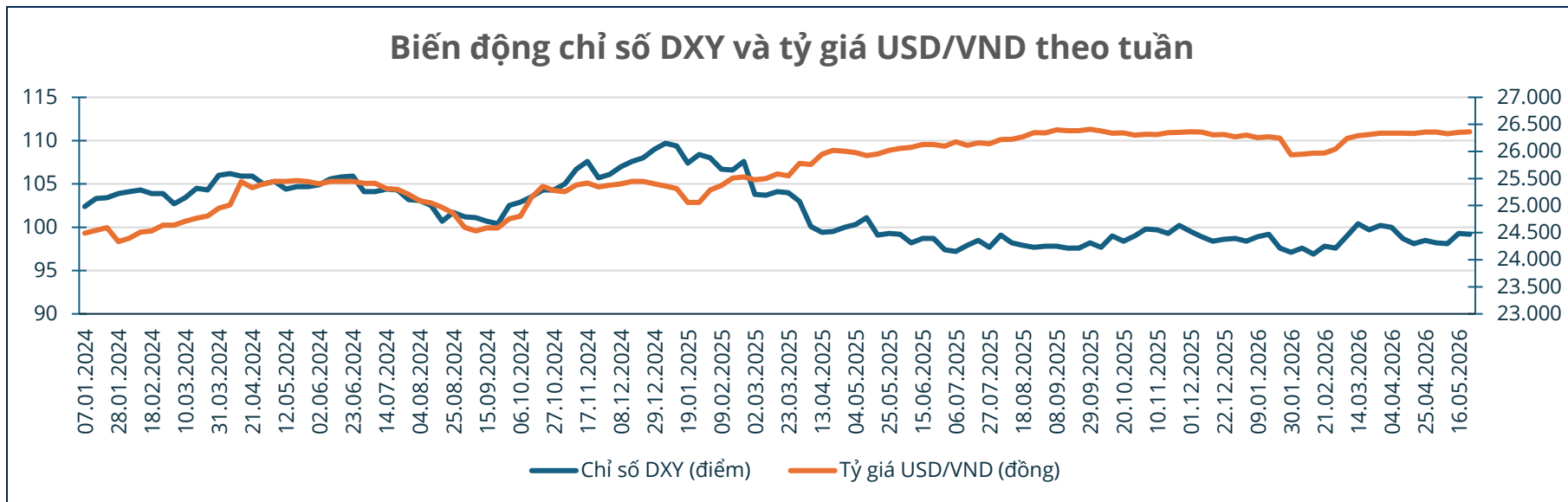
- Mỹ - Trung phát tín hiệu hạ nhiệt căng thẳng thương mại: Ngày 20/05, Bộ Thương mại Trung Quốc cho biết Mỹ và Trung Quốc đã đạt được kết quả tích cực sau vòng đàm phán thương mại song phương, đồng thời thống nhất về nguyên tắc sẽ đàm phán cắt giảm thuế quan đối với nhiều nhóm hàng hóa quy mô lớn thông qua Hội đồng Thương mại mới thành lập. Thông tin hạ nhiệt căng thẳng thương mại giữa hai nền kinh tế lớn nhất thế giới giúp cải thiện tâm lý thị trường toàn cầu, hỗ trợ hoạt động thương mại và chuỗi cung ứng quốc tế. Điều này có thể tác động tích cực tới nhóm cổ phiếu xuất khẩu, logistics và khu công nghiệp của Việt Nam trong ngắn hạn.
- Trong tuần trước, VN-Index ghi nhận giảm 2,37% xuống mốc 1.877,13 điểm, với dòng tiền chảy vào thị trường ghi nhận tăng nhẹ, với khối lượng và giá trị giao dịch trung bình mỗi phiên trong tuần qua, đạt giá trị lần lượt là 911 triệu cổ phiếu và 27.032 tỷ đồng. Dòng tiền ghi nhận chảy vào mạnh nhất tại nhóm công nghệ thông tin (3,09%) và bảo hiểm (3,07%).
- ***Hiện tại, chỉ số VN-Index đang ghi nhận xu hướng đi ngang trên khung tuần với vùng hỗ trợ ngắn hạn gần nhất nằm tại vùng 1.850 - 1.860 điểm. Dự báo trong tuần 25.05 - 29.05.2026, dự kiến chỉ số VN-Index sẽ ghi nhận xu hướng đi ngang và dao động trong vùng 1.855 - 1.920 điểm trong bối cảnh Chính phủ tiếp tục giữ nguyên mục tiêu tăng trưởng GDP năm 2026 ở mức 10%, Ngân hàng Nhà nước chính thức ban hành Thông tư 08 nới lỏng cách tính LDR, thị trường được kỳ vọng lọt vào danh sách theo dõi của MSCI trong kỳ review vào tháng 6, Mỹ - Trung tiếp tục duy trì mối quan hệ ổn định sau cuộc gặp mặt tại Bắc Kinh và kết quả đàm phán tiếp theo giữa Mỹ và Iran tiếp tục diễn biến phức tạp.***
- ***Nhà đầu tư được khuyến nghị duy trì tỷ trọng danh mục quanh ngưỡng 90% - 100%, đồng thời chỉ tập trung nắm giữ các cổ phiếu có kỳ vọng trung dài hạn trong năm 2026.***

Chỉ số	Biến động	Phiên đầu tuần	Phiên cuối tuần
Indonesia JCI	-9.11%	6,723.32	6,162.05
VN-Index	-2.37%	1,921.60	1,877.13
Malaysia	-1.61%	1,740.22	1,712.67
Shanghai Composite	-0.55%	4,135.39	4,112.90
Philippines	-0.26%	5,976.77	5,961.40
Nasdaq	0.45%	26,225.15	26,343.97
S&P 500	0.87%	7,408.50	7,473.47
Thailand SET	1.35%	1,517.95	1,538.67
Dow Jones	2.08%	49,526.17	50,579.70
FTSE 100	2.59%	10,195.37	10,466.26
Nikkei 225	3.05%	61,409.29	63,339.07
DAX	3.77%	23,950.57	24,888.56



- Chỉ số DXY ghi nhận diễn biến đi ngang trong cả tuần do sự giằng co giữa chính sách của Fed cùng rủi ro địa chính trị, đan xen với áp lực từ làn sóng thắt chặt chính sách đồng loạt của các nền kinh tế lớn khác. Tính chung cả tuần, chỉ số DXY giảm 0,1% so với tuần trước và kết tuần tại 99,2 điểm.
- Tại Việt Nam, tỷ giá USD/VND ghi nhận tăng 0,03% so với tuần trước, đạt 26.365 VNĐ. Tại ngày 22.05.2026, tại các ngân hàng thương mại, tỷ giá USD/VND được mua vào trong vùng 26.131 – 26.203 và bán ra tại mốc 26.391. Trong khi đó, trên thị trường tự do, tỷ giá được mua vào – bán ra ở mức 26.500 – 26.550.

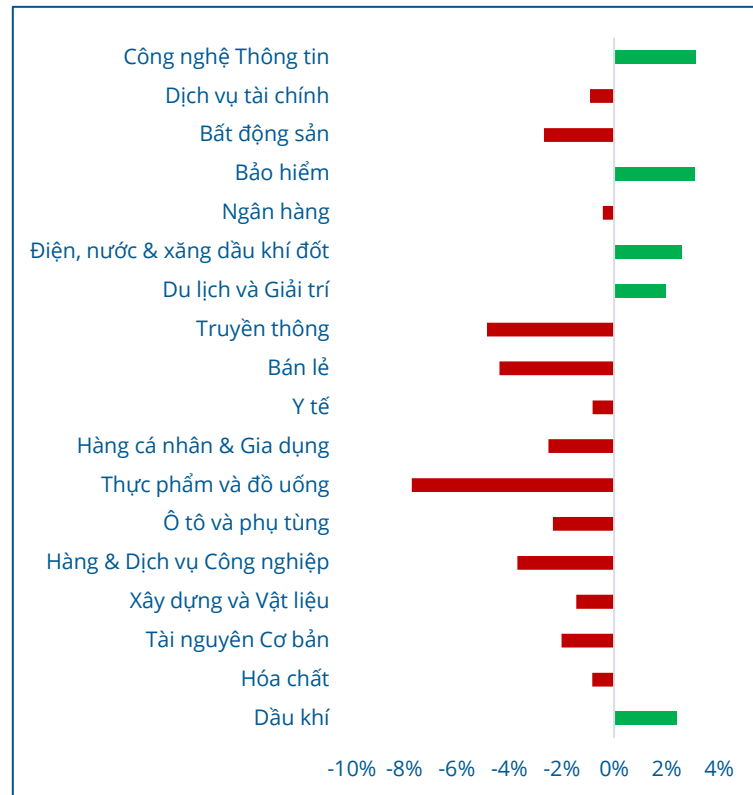
Biến động chỉ số DXY và tỷ giá USD/VND theo tuần



Chỉ số VN-Index đóng cửa phiên cuối tuần tại 1.877,13 điểm, giảm 1,04% so với phiên trước đó, với thanh khoản thấp hơn bình quân volume 20 ngày. Thị trường bước vào xu hướng giảm ngắn hạn kể từ vùng đỉnh gần nhất là 1.925 điểm.

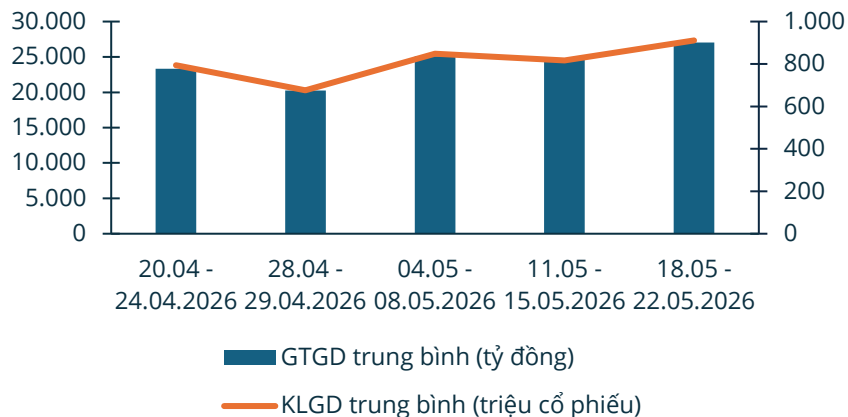


Tên ngành	% thay đổi	GTGD (Triệu VND)	TB GT khớp lệnh (Triệu VND)	KLGD (Nghìn cp)	TB KL khớp lệnh (Nghìn)
Dầu khí	2,38%	1.516.423	1.812.600	41.722	55.367
Hóa chất	-0,83%	234.617	939.227	11.348	27.109
Tài nguyên Cơ bản	-2,00%	94.613	1.374.287	5.269	58.707
Xây dựng và Vật liệu	-1,44%	419.342	1.403.454	30.596	66.579
Hàng & Dịch vụ CN	-3,68%	89.260	1.516.134	8.542	42.902
Ô tô và phụ tùng	-2,33%	570.318	102.806	37.783	6.690
Thực phẩm và đồ uống	-7,71%	45.655	1.388.965	7.403	42.847
Hàng cá nhân & Gia dụng	-2,51%	82.613	157.243	4.265	4.804
Y tế	-0,82%	80.040	46.986	5.429	1.782
Bán lẻ	-4,37%	4.748	1.030.260	281	13.898
Truyền thông	-4,84%	12.984	20.518	2.589	1.859
Du lịch và Giải trí	1,95%	144	1.097.299	6	7.282
Điện, nước & xăng dầu	2,56%	21.168	733.330	3.153	28.285
Ngân hàng	-0,43%	11.508	7.429.855	1.081	284.614
Bảo hiểm	3,07%	23.394	83.740	378	1.589
Bất động sản	-2,67%	1.984.911	5.209.570	106.513	168.026
Dịch vụ tài chính	-0,91%	2.050.577	3.500.934	118.719	165.664
Công nghệ Thông tin	3,09%	3.029	1.199.945	223	16.773

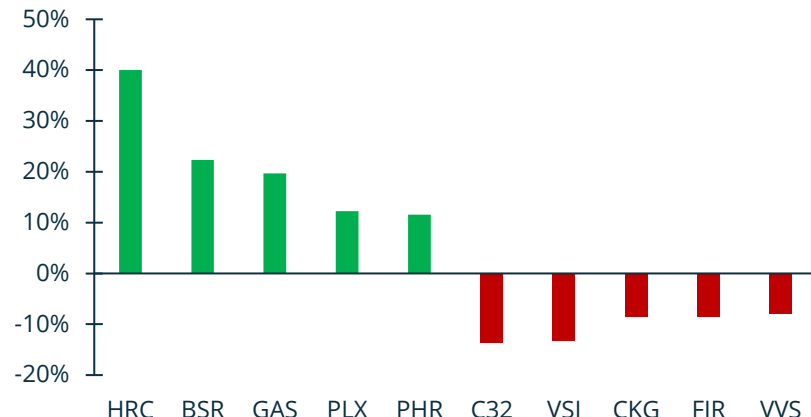


- Thống kê từ Vietstock cho thấy giá trị giao dịch trung bình mỗi phiên trong tuần trước đạt 27.032 tỷ đồng, tăng 8,9% so với tuần trước đó. Tương tự, khối lượng cổ phiếu giao dịch trung bình cũng ghi nhận tăng 11,5% so với tuần trước, đạt giá trị gần 911 triệu cổ phiếu.
- Trong tuần qua, top 3 cổ phiếu tăng mạnh nhất là OGC (16,49%), PC1 (15,41%) và TNT (12,5%). Ngược lại, top 3 cổ phiếu giảm mạnh nhất trong tuần là VNE (-19,53%), NVL (-10,4%) và GEE (-10,08%).

Giá trị và khối lượng giao dịch trung bình mỗi tuần trên Hose



Top cổ phiếu tăng/giảm mạnh nhất tuần qua



Thông tin	Ảnh hưởng	Đánh giá
Chi phí vận tải biển tăng sốc do khủng hoảng Hormuz: Theo Clarksons Research, cước vận chuyển container tuyến Thượng Hải - Vùng Vịnh/Biển Đỏ đã tăng từ khoảng 980 USD lên 4.131 USD/TEU, vượt cả mức đỉnh trong đại dịch COVID-19.	Tiêu cực	Chi phí logistics và vận chuyển tăng mạnh có thể gây áp lực lên biên lợi nhuận của các doanh nghiệp xuất nhập khẩu, đặc biệt ở các ngành dệt may, thủy sản, điện tử và bán lẻ. Đồng thời, rủi ro đứt gãy chuỗi cung ứng và áp lực lạm phát nhập khẩu cũng có thể khiến tâm lý thị trường trở nên thận trọng hơn trong ngắn hạn.
Mỹ - Trung phát tín hiệu hạ nhiệt căng thẳng thương mại: Ngày 20/05, Bộ Thương mại Trung Quốc cho biết Mỹ và Trung Quốc đã đạt được kết quả tích cực sau vòng đàm phán thương mại song phương, đồng thời thống nhất về nguyên tắc sẽ đàm phán cắt giảm thuế quan đối với nhiều nhóm hàng hóa quy mô lớn thông qua Hội đồng Thương mại mới thành lập.	Tích cực	Thông tin hạ nhiệt căng thẳng thương mại giữa hai nền kinh tế lớn nhất thế giới giúp cải thiện tâm lý thị trường toàn cầu, hỗ trợ hoạt động thương mại và chuỗi cung ứng quốc tế. Điều này có thể tác động tích cực tới nhóm cổ phiếu xuất khẩu, logistics và khu công nghiệp của Việt Nam trong ngắn hạn.
Chính phủ thúc đẩy mạnh đầu tư công giai đoạn 2026-2030: Quốc hội đã thông qua kế hoạch đầu tư công trung hạn hơn 8,22 triệu tỷ đồng cho giai đoạn 2026-2030, đồng thời đặt mục tiêu giải ngân trên 95% kế hoạch vốn.	Tích cực	Đầu tư công tăng tốc sẽ hỗ trợ tăng trưởng GDP và tạo động lực cho nhóm xây dựng, vật liệu, hạ tầng và khu công nghiệp.
Áp lực chi phí lao động gia tăng: Việt Nam tiếp tục triển khai lộ trình tăng lương tối thiểu vùng từ năm 2026 nhằm cải thiện thu nhập cho người lao động.	Trung lập	Chính sách này hỗ trợ tiêu dùng nội địa và bán lẻ trong trung hạn, nhưng cũng làm gia tăng chi phí nhân công đối với các doanh nghiệp thâm dụng lao động như dệt may, thủy sản và sản xuất xuất khẩu.

STT	Mã CK	Sàn	Ngày GDKHQ	Ngày ĐKCC	Ngày thực hiện	Nội dung
1	PAN	HOSE	29/05/2026	01/06/2026	N/A	Thưởng cổ phiếu, tỷ lệ 100:20
2	PAN	HOSE	29/05/2026	01/06/2026	17/07/2026	Trả cổ tức năm 2026 bằng tiền, 3,000 đồng/CP
3	VGS	HNX	29/05/2026	01/06/2026	23/06/2026	Trả cổ tức năm 2025 bằng tiền, 1,000 đồng/CP
4	PTH	UPCoM	29/05/2026	01/06/2026	15/06/2026	Trả cổ tức năm 2025 bằng tiền, 900 đồng/CP
5	DHP	HNX	29/05/2026	01/06/2026	26/06/2026	Trả cổ tức đợt 2/2025 bằng tiền, 500 đồng/CP
6	DTK	HNX	28/05/2026	29/05/2026	26/06/2026	Trả cổ tức năm 2025 bằng tiền, 600 đồng/CP
7	TMB	HNX	28/05/2026	29/05/2026	17/06/2026	Trả cổ tức năm 2025 bằng tiền, 2,842 đồng/CP
8	AGP	UPCoM	28/05/2026	29/05/2026	N/A	Trả cổ tức năm 2025 bằng cổ phiếu, tỷ lệ 25:03
9	FIC	UPCoM	28/05/2026	29/05/2026	22/06/2026	Trả cổ tức năm 2025 bằng tiền, 550 đồng/CP
10	VWS	UPCoM	28/05/2026	29/05/2026	18/06/2026	Trả cổ tức đợt 2/2025 bằng tiền, 400 đồng/CP

- Nội dung bản tin này do Công ty cổ phần Chứng khoán VietinBank (Vietinbank Securities) cung cấp, chỉ mang tính chất tham khảo. Mặc dù mọi thông tin đều được thu thập từ những nguồn, tờ báo đáng tin cậy, nhưng Vietinbank Securities không đảm bảo được tuyệt đối được độ chính xác của thông tin hay bất kỳ vấn đề nào liên quan đến việc sử dụng bản tin này.
- Các ý kiến tổng hợp, dự báo chỉ thể hiện quan điểm của tác giả tại thời điểm phát hành, báo cáo chỉ nhằm mục đích cung cấp thông tin tham khảo chứ không mang tính chất mời chào, mua bán, nắm giữ bất cứ cổ phiếu nào. Báo cáo này là tài sản của Công ty cổ phần chứng khoán Công thương (Vietinbank Securities).
- Không ai được phép sao chép, tái sản xuất, phát hành cũng như phân phối báo cáo này vì bất cứ mục đích cá nhân hay thương mại nào nếu không có sự đồng ý của Vietinbank Securities.

TRÂN TRỌNG CẢM ƠN!