

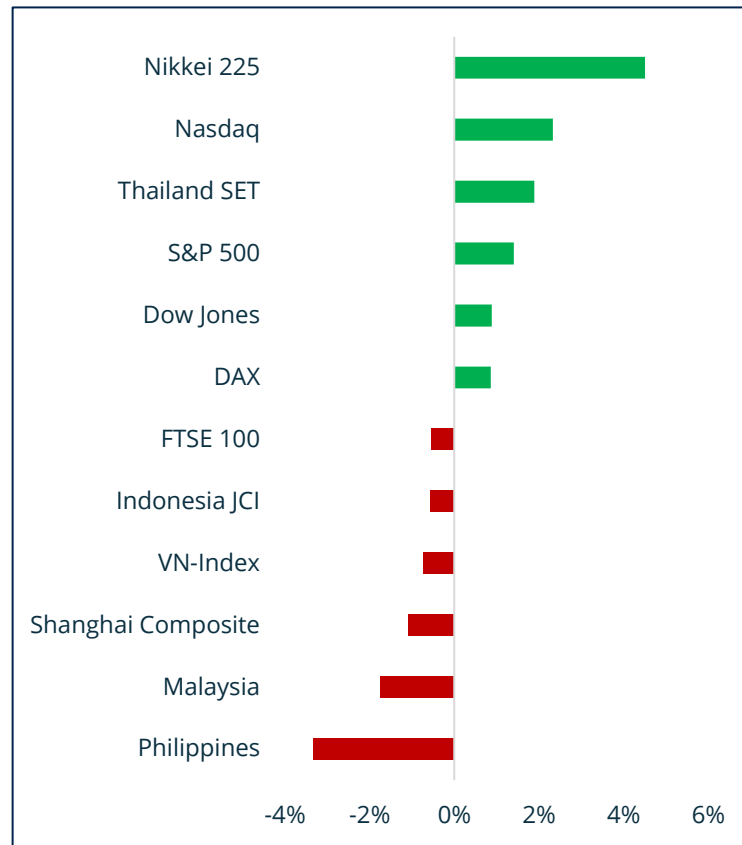
BÁO CÁO CHIẾN LƯỢC TUẦN

01.06 – 05.06.2026



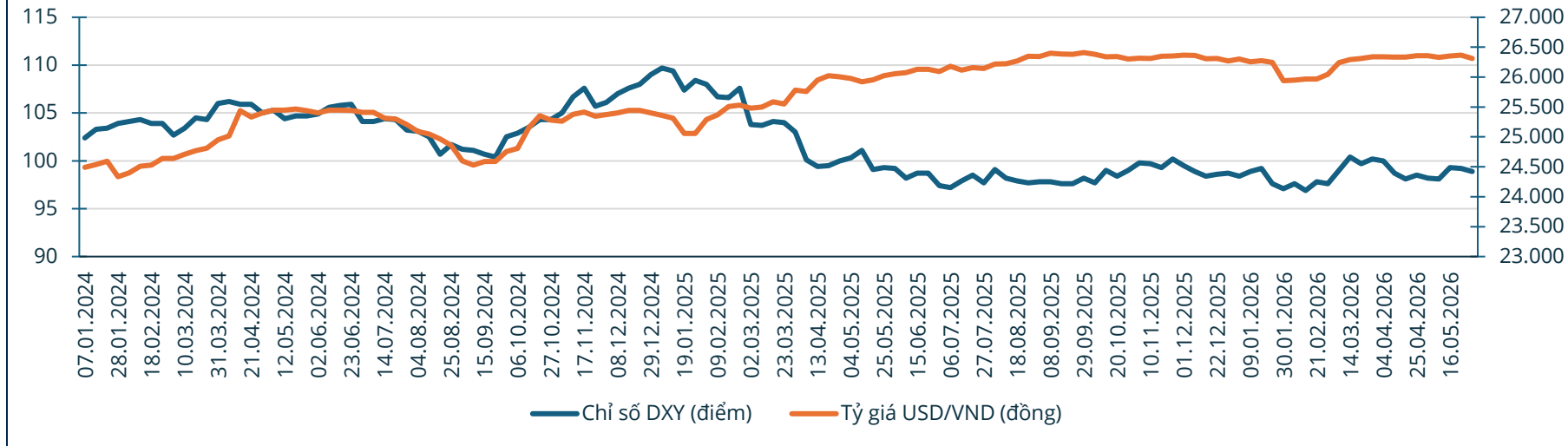
- Mỹ và Iran đang tiến gần tới thỏa thuận gia hạn lệnh ngừng bắn thêm 60 ngày, đồng thời nối lại đàm phán hạt nhân và đảm bảo hoạt động vận chuyển qua eo biển Hormuz không bị gián đoạn. Giá dầu thế giới đã hạ nhiệt khi kỳ vọng rủi ro địa chính trị giảm bớt. Giá dầu giảm giúp hạ áp lực lạm phát, tỷ giá và chi phí đầu vào, qua đó hỗ trợ tâm lý nhà đầu tư và các nhóm ngành tiêu dùng, vận tải, hàng không.
- Trong tuần trước, VN-Index ghi nhận giảm 0,73% xuống mốc 1.873,49 điểm, với dòng tiền chảy vào thị trường ghi nhận giảm khá mạnh, với khối lượng và giá trị giao dịch trung bình mỗi phiên trong tuần qua, đạt giá trị lần lượt là 727 triệu cổ phiếu và 20.407 tỷ đồng. Dòng tiền ghi nhận rút ra mạnh nhất tại nhóm dầu khí (-6,87%) và thực phẩm đồ uống (-6,65%).
- ***Hiện tại, chỉ số VN-Index đang ghi nhận xu hướng đi ngang trên khung tuần với vùng hỗ trợ ngắn hạn gần nhất nằm tại vùng 1.850 – 1.860 điểm. Dự báo trong tuần 01.06 – 05.06.2026, dự kiến chỉ số VN-Index sẽ ghi nhận xu hướng đi ngang và dao động trong vùng 1.835 – 1.900 điểm trong bối cảnh Chính phủ tiếp tục giữ nguyên mục tiêu tăng trưởng GDP năm 2026 ở mức 10%, Ngân hàng Nhà nước chính thức ban hành Thông tư 08 nới lỏng cách tính LDR, thị trường được kỳ vọng lọt vào danh sách theo dõi của MSCI trong kỳ review vào tháng 6, Mỹ và Iran đang tiến gần tới thỏa thuận gia hạn lệnh ngừng bắn thêm 60 ngày.***
- ***Nhà đầu tư được khuyến nghị duy trì tỷ trọng danh mục quanh ngưỡng 60% - 70%, đồng thời chỉ tập trung nắm giữ các cổ phiếu có kỳ vọng trung dài hạn trong năm 2026.***

Chỉ số	Biến động	Phiên đầu tuần	Phiên cuối tuần
Philippines	-3.34%	5,961.40	5,768.76
Malaysia	-1.76%	1,712.67	1,683.07
Shanghai Composite	-1.09%	4,112.90	4,068.57
VN-Index	-0.73%	1,877.13	1,863.49
Indonesia JCI	-0.57%	6,162.05	6,127.38
FTSE 100	-0.55%	10,466.26	10,409.28
DAX	0.86%	24,888.56	25,104.70
Dow Jones	0.89%	50,579.70	51,032.46
S&P 500	1.41%	7,473.47	7,580.06
Thailand SET	1.89%	1,538.67	1,568.37
Nasdaq	2.33%	26,343.97	26,972.62
Nikkei 225	4.51%	63,339.07	66,329.50



- Chỉ số DXY ghi nhận diễn biến đi ngang trước khi hạ nhiệt vào cuối tuần do Mỹ và Iran đã tạm thời đạt được đồng thuận về việc gia hạn lệnh ngừng bắn thêm 60 ngày và bắt đầu đàm phán về chương trình hạt nhân của Iran, từ đó làm giảm nhu cầu nắm giữ tài sản trú ẩn an toàn. Tính chung cả tuần, chỉ số DXY giảm 0,3% so với tuần trước và kết tuần tại 98,9 điểm.
- Tại Việt Nam, tỷ giá USD/VND ghi nhận giảm 0,2% so với tuần trước, đạt 26.313 VNĐ. Tại ngày 29.05.2026, tại các ngân hàng thương mại, tỷ giá USD/VND được mua vào trong vùng 26.131 – 26.203 và bán ra tại mức 26.391. Trong khi đó, trên thị trường tự do, tỷ giá được mua vào – bán ra ở mức 26.380 – 26.420.

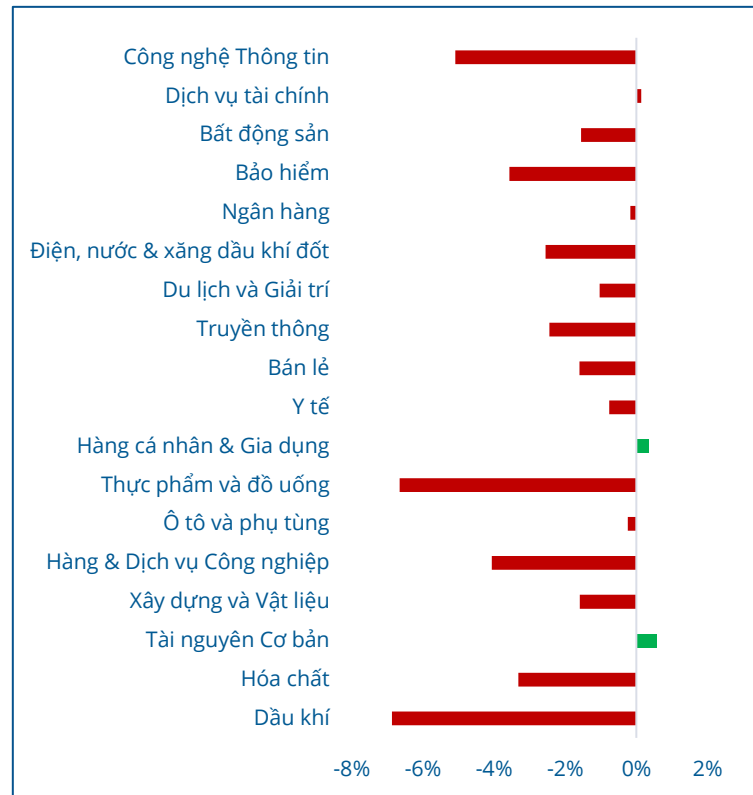
Biến động chỉ số DXY và tỷ giá USD/VND theo tuần



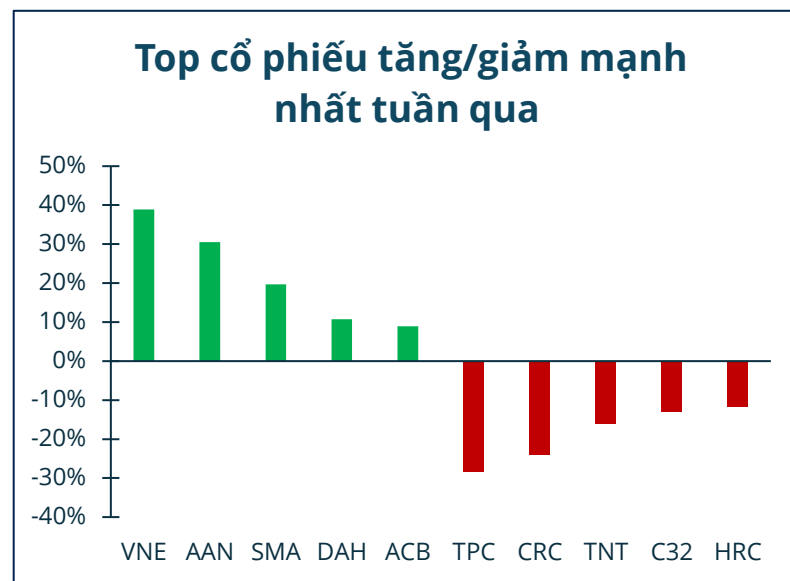
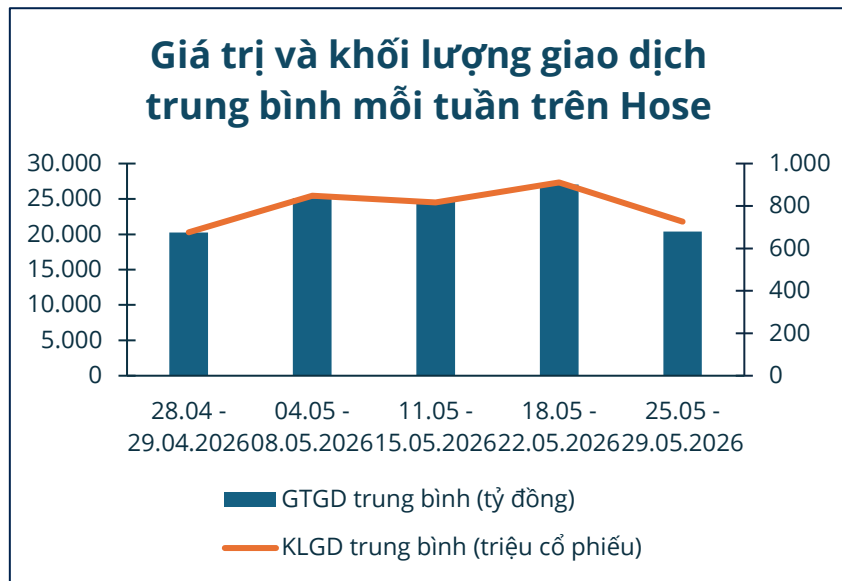
Chỉ số VN-Index đóng cửa phiên cuối tuần tại 1.863,49 điểm, gần như đi ngang so với phiên trước đó, với thanh khoản thấp hơn bình quân volume 20 ngày. Thị trường bước vào xu hướng giảm ngắn hạn kể từ vùng đỉnh gần nhất là 1.925 điểm.



Tên ngành	% thay đổi	GTGD (Triệu VND)	TB GT khớp lệnh (Triệu VND)	KLGD (Nghìn cp)	TB KL khớp lệnh (Nghìn)
Dầu khí	-6,87%	2.991.671	773.105	94.850	25.528
Hóa chất	-3,32%	1.709.947	389.175	50.724	12.548
Tài nguyên Cơ bản	0,59%	3.757.980	917.078	185.892	47.578
Xây dựng và Vật liệu	-1,59%	3.725.302	745.060	197.086	39.417
Hàng & Dịch vụ CN	-4,06%	5.877.526	1.175.505	163.842	32.768
Ô tô và phụ tùng	-0,24%	279.749	55.950	15.396	3.079
Thực phẩm và đồ uống	-6,65%	5.193.561	1.089.644	121.802	30.297
Hàng cá nhân & Gia dụng	0,34%	464.327	111.715	13.594	4.024
Y tế	-0,76%	525.445	105.089	22.905	4.581
Bán lẻ	-1,60%	3.035.187	615.890	43.704	8.864
Truyền thông	-2,45%	18.007	11.849	1.938	1.101
Du lịch và Giải trí	-1,03%	4.998.203	999.641	34.005	6.801
Điện, nước & xăng dầu	-2,55%	1.782.812	443.966	77.233	21.302
Ngân hàng	-0,17%	33.752.822	6.789.502	1.583.579	319.783
Bảo hiểm	-3,57%	261.640	64.716	8.289	1.851
Bất động sản	-1,55%	19.973.168	4.249.204	523.646	118.740
Dịch vụ tài chính	0,14%	12.817.700	3.022.808	610.959	148.805
Công nghệ Thông tin	-5,09%	3.763.530	754.137	59.245	12.048



- Thống kê từ Vietstock cho thấy giá trị giao dịch trung bình mỗi phiên trong tuần trước đạt 20.407 tỷ đồng, giảm 24,5% so với tuần trước đó. Tương tự, khối lượng cổ phiếu giao dịch trung bình cũng ghi nhận giảm 20,2% so với tuần trước, đạt giá trị gần 727 triệu cổ phiếu.
- Trong tuần qua, top 3 cổ phiếu tăng mạnh nhất là VNE (38,91%), AAN (30,56%) và SMA (19,7%). Ngược lại, top 3 cổ phiếu giảm mạnh nhất trong tuần là TPC (-28,37%), CRC (-23,91%) và TNT (-16,07%).



Thông tin	Ảnh hưởng	Đánh giá
Mỹ và Iran đang tiến gần tới thỏa thuận gia hạn lệnh ngừng bắn thêm 60 ngày, đồng thời nối lại đàm phán hạt nhân và đảm bảo hoạt động vận chuyển qua eo biển Hormuz không bị gián đoạn. Giá dầu thế giới đã hạ nhiệt khi kỳ vọng rủi ro địa chính trị giảm bớt.	Tích cực	Giá dầu giảm giúp hạ áp lực lạm phát, tỷ giá và chi phí đầu vào, qua đó hỗ trợ tâm lý nhà đầu tư và các nhóm ngành tiêu dùng, vận tải, hàng không.
Dữ liệu từ Bộ Thương mại Mỹ cho thấy chỉ số PCE tháng gần nhất tăng 0,4% MoM và 3,8% YoY – mức cao nhất kể từ 05/2023, phản ánh áp lực lạm phát tại Mỹ vẫn duy trì ở mức cao. Trong khi đó, PCE lõi tăng 0,2% MoM và 3,3% YoY, thấp hơn nhẹ kỳ vọng theo tháng nhưng chưa cho thấy xu hướng giảm mạnh của lạm phát cơ bản.	Tiêu cực	Dữ liệu lạm phát cao có thể khiến Fed duy trì lãi suất cao lâu hơn, qua đó tạo áp lực lên tỷ giá, dòng vốn ngoại và mặt bằng lãi suất trong nước.
Mặt bằng lãi suất huy động vẫn neo ở mức cao (8–9%/năm ở nhiều kỳ hạn) khiến chi phí vốn của các ngân hàng gia tăng, qua đó hạn chế khả năng giảm lãi suất cho vay. Điều này làm dấy lên lo ngại về áp lực trả nợ và nguy cơ nợ xấu tăng, đặc biệt ở nhóm khách hàng vay tiêu dùng cá nhân.	Tiêu cực	Tiêu cực đối với nhóm ngân hàng và tiêu dùng do áp lực chi phí vốn cao có thể làm suy giảm NIM, đồng thời gia tăng rủi ro nợ xấu và ảnh hưởng tới khả năng phục hồi cầu tín dụng.
Nghị quyết 09-NQ/TW của Bộ Chính trị ban hành ngày 19/05/2026 định hướng xây dựng TP.HCM trở thành trung tâm tài chính, dịch vụ và đổi mới sáng tạo hàng đầu khu vực, với trọng tâm là cải cách thể chế, phát triển hạ tầng và đổi mới mô hình tăng trưởng.	Tích cực	Tích cực trung – dài hạn đối với TTCK Việt Nam, đặc biệt là nhóm bất động sản, xây dựng hạ tầng, ngân hàng và đầu tư công, do kỳ vọng thúc đẩy tăng trưởng kinh tế tại đầu tàu kinh tế lớn nhất cả nước và cải thiện môi trường đầu tư.

STT	Mã CK	Sàn	Ngày GDKHQ	Ngày ĐKCC	Ngày thực hiện	Nội dung
1	PTS	HNX	05/06/2026	08/06/2026	26/06/2026	Trả cổ tức năm 2025 bằng tiền, 800 đồng/CP
2	CLW	HOSE	05/06/2026	08/06/2026	28/08/2026	Trả cổ tức đợt 1/2025 bằng tiền, 1,600 đồng/CP
3	CKD	UPCoM	05/06/2026	08/06/2026	30/06/2026	Trả cổ tức năm 2025 bằng tiền, 1,000 đồng/CP
4	TMG	UPCoM	04/06/2026	05/06/2026	16/06/2026	Trả cổ tức đợt 2/2025 bằng tiền, 3,500 đồng/CP
5	TAW	UPCoM	04/06/2026	05/06/2026	26/06/2026	Trả cổ tức năm 2023 bằng tiền, 215 đồng/CP
6	TAW	UPCoM	04/06/2026	05/06/2026	26/06/2026	Trả cổ tức năm 2025 bằng tiền, 1,300 đồng/CP
7	MGC	UPCoM	04/06/2026	05/06/2026	26/06/2026	Trả cổ tức năm 2025 bằng tiền, 300 đồng/CP
8	TDB	UPCoM	04/06/2026	05/06/2026	19/06/2026	Trả cổ tức đợt 1/2026 bằng tiền, 1,500 đồng/CP
9	TDB	UPCoM	04/06/2026	05/06/2026	19/06/2026	Trả cổ tức đợt 3/2025 bằng tiền, 1,000 đồng/CP
10	BHK	UPCoM	04/06/2026	05/06/2026	25/06/2026	Trả cổ tức năm 2025 bằng tiền, 900 đồng/CP

- Nội dung bản tin này do Công ty cổ phần Chứng khoán VietinBank (Vietinbank Securities) cung cấp, chỉ mang tính chất tham khảo. Mặc dù mọi thông tin đều được thu thập từ những nguồn, tờ báo đáng tin cậy, nhưng Vietinbank Securities không đảm bảo được tuyệt đối được độ chính xác của thông tin hay bất kỳ vấn đề nào liên quan đến việc sử dụng bản tin này.
- Các ý kiến tổng hợp, dự báo chỉ thể hiện quan điểm của tác giả tại thời điểm phát hành, báo cáo chỉ nhằm mục đích cung cấp thông tin tham khảo chứ không mang tính chất mời chào, mua bán, nắm giữ bất cứ cổ phiếu nào. Báo cáo này là tài sản của Công ty cổ phần chứng khoán Công thương (Vietinbank Securities).
- Không ai được phép sao chép, tái sản xuất, phát hành cũng như phân phối báo cáo này vì bất cứ mục đích cá nhân hay thương mại nào nếu không có sự đồng ý của Vietinbank Securities.

TRÂN TRỌNG CẢM ƠN!



1900 588 866



www.vbse.vn