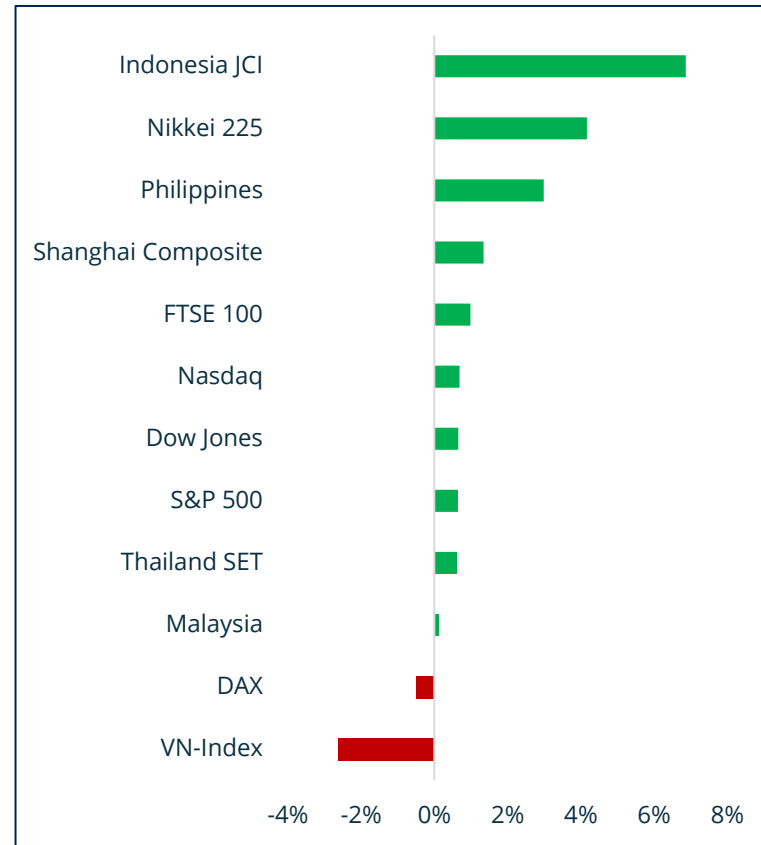


# BÁO CÁO CHIẾN LƯỢC TUẦN 15.06 – 19.06.2026



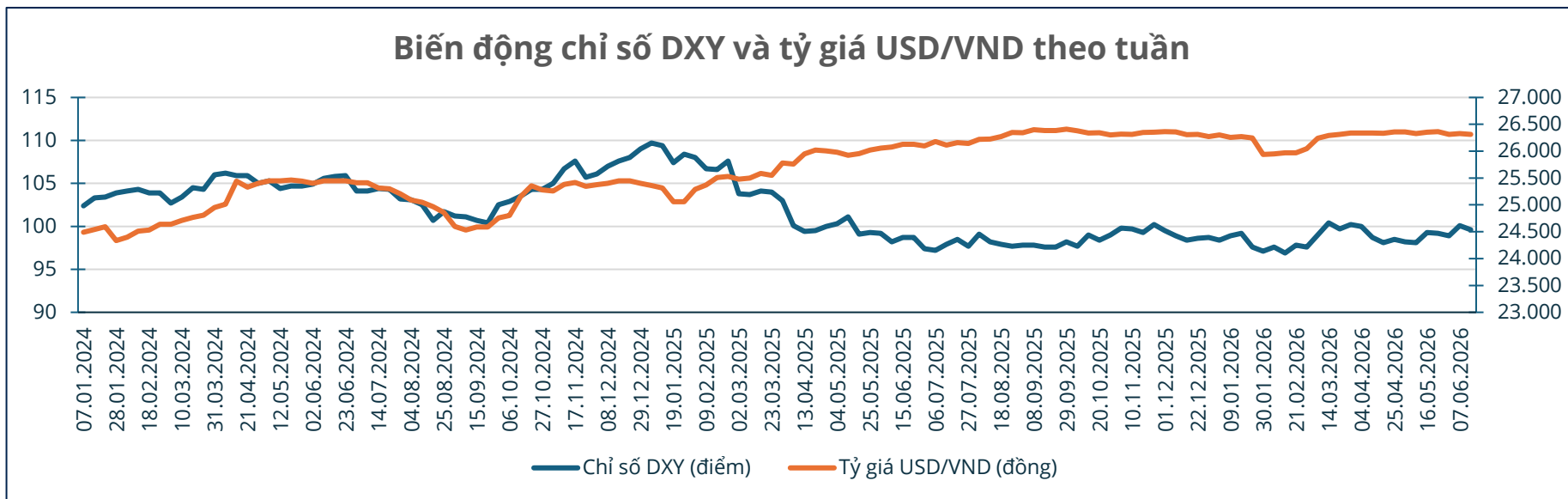
- Bộ Chính trị chính thức ban hành Nghị quyết 10 về phát triển kinh tế có vốn đầu tư nước ngoài. Nghị quyết 10-NQ/TW là văn bản chính sách FDI quan trọng nhất kể từ Nghị quyết 50/2019 và có ý nghĩa vượt trội hơn nhờ mục tiêu định lượng rõ ràng (30–40 tỷ USD giải ngân/năm đến 2030), lộ trình MSCI trước 2030, và xác định cụ thể 7 lĩnh vực ưu tiên cốt lõi. Đây là catalyst chính sách dài hạn có thể thay đổi cấu trúc dòng vốn FDI vào Việt Nam trong nửa thập kỷ tới.
- Trong tuần trước, VN-Index ghi nhận giảm 2,64% xuống mốc 1.791,65 điểm, với dòng tiền chảy vào thị trường ghi nhận giảm khá mạnh, với khối lượng và giá trị giao dịch trung bình mỗi phiên trong tuần qua, đạt giá trị lần lượt là 492 triệu cổ phiếu và 12.435 tỷ đồng. Dòng tiền ghi nhận rút ra mạnh nhất tại nhóm thực phẩm và đồ uống (-6,28%) và viễn thông (-5,34%).
- ***Hiện tại, chỉ số VN-Index đang ghi nhận xu hướng đi ngang trên khung tuần với vùng hỗ trợ ngắn hạn gần nhất nằm tại vùng 1.760 – 1.780 điểm. Dự báo trong tuần 15.06 – 19.06.2026, dự kiến chỉ số VN-Index sẽ ghi nhận xu hướng đi ngang và dao động trong vùng 1.77 – 1.830 điểm trong bối cảnh Chính phủ tiếp tục giữ nguyên mục tiêu tăng trưởng GDP năm 2026 ở mức 10%, dòng tiền đổ vào thị trường đang có dấu hiệu thận trọng trở lại với thanh khoản xuống mức thấp nhất nhiều tháng, Mỹ và Iran đạt được thỏa thuận hòa bình sau 4 tháng, Bộ Chính Trị chính thức ban hành Nghị quyết 10 về phát triển kinh tế có vốn đầu tư nước ngoài.***
- ***Nhà đầu tư được khuyến nghị duy trì tỷ trọng danh mục quanh ngưỡng 60% - 70%, đồng thời chỉ tập trung nắm giữ các cổ phiếu có kỳ vọng trung dài hạn trong năm 2026.***

Chỉ số	Biến động	Phiên đầu tuần	Phiên cuối tuần
<b>VN-Index</b>	<b>-2.64%</b>	1,838.90	1,791.65
<b>DAX</b>	<b>-0.50%</b>	24,759.05	24,635.30
<b>Malaysia</b>	<b>0.13%</b>	1,693.43	1,695.70
<b>Thailand SET</b>	<b>0.62%</b>	1,582.60	1,592.41
<b>S&amp;P 500</b>	<b>0.64%</b>	7,383.74	7,431.46
<b>Dow Jones</b>	<b>0.66%</b>	50,866.78	51,202.26
<b>Nasdaq</b>	<b>0.69%</b>	25,709.43	25,888.84
<b>FTSE 100</b>	<b>0.99%</b>	10,368.05	10,471.72
<b>Shanghai Composite</b>	<b>1.34%</b>	4,027.74	4,082.62
<b>Philippines</b>	<b>2.99%</b>	5,938.38	6,121.13
<b>Nikkei 225</b>	<b>4.17%</b>	66,588.12	69,487.50
<b>Indonesia JCI</b>	<b>6.87%</b>	5,594.77	6,007.66



- Chỉ số DXY ghi nhận diễn biến đi ngang trước khi giảm nhẹ vào cuối tuần khi căng thẳng tại khu vực Trung Đông có dấu hiệu hạ nhiệt khi Tổng thống Mỹ Donald Trump tuyên bố hủy kế hoạch tấn công Iran và thúc đẩy đàm phán ngoại giao đã làm giảm nhu cầu tìm kiếm tài sản an toàn. Tính chung cả tuần, chỉ số DXY giảm 0,5% so với tuần trước và kết tuần tại 99,6 điểm.
- Tại Việt Nam, tỷ giá USD/VND ghi nhận giảm 0,06% so với tuần trước, đạt 26.313 VNĐ. Tại ngày 12.06.2026, tại các ngân hàng thương mại, tỷ giá USD/VND được mua vào trong vùng 26.092 – 26.130 và bán ra tại mốc 26.402. Trong khi đó, trên thị trường tự do, tỷ giá được mua vào – bán ra ở mức 26.380 – 26.410.

### Biến động chỉ số DXY và tỷ giá USD/VND theo tuần



Chỉ số VN-Index đóng cửa phiên cuối tuần tại 1.791,65 điểm, giảm 0,39% so với phiên trước đó, với thanh khoản thấp hơn bình quân volume 20 ngày. Thị trường bước vào xu hướng đi ngang tích lũy trở lại trong biên độ 1.785 – 1.810 điểm.

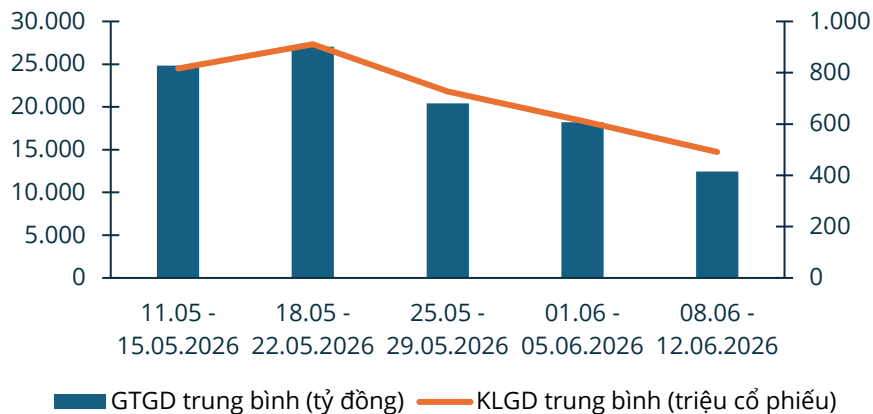


Tên ngành	% thay đổi	GTGD (Triệu VND)	TB GT khớp lệnh (Triệu VND)	KLGD (Nghìn cp)	TB KL khớp lệnh (Nghìn)
Dầu khí	-2.19%	1,657,405	435,559	51,993	14,165
Hóa chất	0.00%	1,551,758	351,226	54,973	13,202
Tài nguyên Cơ bản	-2.24%	2,420,596	541,187	124,335	29,066
Xây dựng và Vật liệu	-0.16%	3,417,327	683,465	193,840	38,768
Hàng & Dịch vụ Công nghiệp	-4.43%	4,111,138	822,228	124,738	24,948
Ô tô và phụ tùng	-1.96%	168,470	33,694	9,025	1,805
Thực phẩm và đồ uống	-6.28%	5,741,841	1,203,431	136,177	31,133
Hàng cá nhân & Gia dụng	-2.83%	474,908	206,636	13,416	4,228
Y tế	-0.15%	202,639	40,528	9,981	1,996
Bán lẻ	-1.91%	2,706,041	543,781	36,887	7,467
Truyền thông	9.29%	24,261	30,330	2,810	1,944
Du lịch và Giải trí	-3.05%	1,719,566	343,913	14,469	2,894
Viễn thông	-5.34%		47,023		583
Điện, nước & xăng dầu khí đốt	-0.04%	1,263,688	260,461	53,311	12,134
Ngân hàng	-0.43%	25,317,484	5,128,181	1,127,534	230,115
Bảo hiểm	-3.15%	143,839	33,164	3,033	684
Bất động sản	-4.80%	15,592,978	3,392,030	442,877	104,052
Dịch vụ tài chính	-1.62%	9,608,140	2,297,217	476,720	116,547

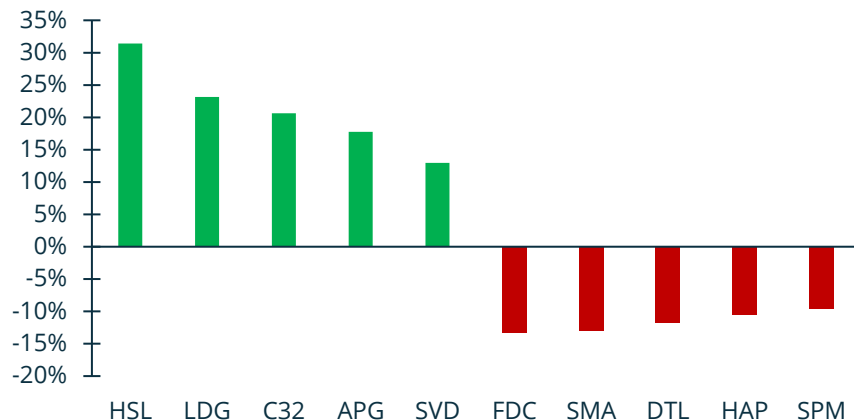


- Thống kê từ Vietstock cho thấy giá trị giao dịch trung bình mỗi phiên trong tuần trước đạt 12.435 tỷ đồng, giảm 31,7% so với tuần trước đó. Tương tự, khối lượng cổ phiếu giao dịch trung bình cũng ghi nhận giảm 19,8% so với tuần trước, đạt giá trị gần 491 triệu cổ phiếu.
- Trong tuần qua, top 3 cổ phiếu tăng mạnh nhất là HSL (31,43%), LDG (23,16%) và C32 (20,63%). Ngược lại, top 3 cổ phiếu giảm mạnh nhất trong tuần là FDC (-13,31%), SMA (-12,95%) và DTL (-11,71%).

## Giá trị và khối lượng giao dịch trung bình mỗi tuần trên Hose



## Top cổ phiếu tăng/giảm mạnh nhất tuần qua



Thông tin	Ảnh hưởng	Đánh giá
Mỹ và Iran đạt được thỏa thuận hòa bình, hc6a1m dứt cuộc chiến kéo dài gần 4 tháng	Tích cực	Thông tin này góp phần tháo gỡ các điểm nghẽn về hàng hải quốc tế liên quan đến eo biển Hormuz, tạo điều kiện cho các quốc gia trong khu vực hồi phục khả năng cung ứng dầu mỏ cho toàn thế giới, góp phần giảm sức ép về lạm phát lên nền kinh tế toàn cầu.
ECB quyết định tăng lãi suất 25 điểm cơ bản trong cuộc họp chính sách tháng 6	Trung lập	Động thái trên của ECB khớp với dự báo của thị trường trong bối cảnh triển vọng về lạm phát và nền kinh tế nói chung vẫn chưa chắc chắn và được xem là nỗ lực của ECB nhằm kiểm soát lạm phát ngay từ giai đoạn đầu, sau những lời chỉ trích về việc trì hoãn tăng lãi suất vào năm 2022 sau chiến sự Nga - Ukraine
Theo Cục Thống kê, IIP tháng 5/2026 tăng 8,8% so với cùng kỳ, trong đó ngành chế biến chế tạo tăng 9%, tiếp tục là động lực chính của tăng trưởng kinh tế.	Tích cực	Số liệu về IIP cho thấy nhu cầu sản xuất và đơn hàng đang phục hồi tương đối ổn định. Hỗ trợ triển vọng lợi nhuận của các doanh nghiệp khu công nghiệp, logistics và sản xuất công nghiệp.
Bộ Chính trị chính thức ban hành Nghị quyết 10 về phát triển kinh tế có vốn đầu tư nước ngoài	Tích cực	Nghị quyết 10-NQ/TW là văn bản chính sách FDI quan trọng nhất kể từ Nghị quyết 50/2019 và có ý nghĩa vượt trội hơn nhờ mục tiêu định lượng rõ ràng (30-40 tỷ USD giải ngân/năm đến 2030), lộ trình MSCI trước 2030, và xác định cụ thể 7 lĩnh vực ưu tiên cốt lõi. Đây là catalyst chính sách dài hạn có thể thay đổi cấu trúc dòng vốn FDI vào Việt Nam trong nửa thập kỷ tới.

STT	Mã CK	Sàn	Ngày GDKHQ	Ngày ĐKCC	Ngày thực hiện	Nội dung
1	HDC	HOSE	19/06/2026	22/06/2026	N/A	Trả cổ tức năm 2025 bằng cổ phiếu, tỷ lệ 10:15
2	DHC	HOSE	19/06/2026	22/06/2026	27/06/2026	Trả cổ tức đợt 1 năm 2026 bằng tiền, 1,000 đồng/CP + Trả cổ tức năm 2025 bằng cổ phiếu tỷ lệ 10:1
3	BAF	HOSE	19/06/2026	22/06/2026	N/A	Trả cổ tức năm 2025 bằng cổ phiếu tỷ lệ 10:1 + Phát hành cổ phiếu thưởng tỷ lệ 10:1

- Nội dung bản tin này do Công ty cổ phần Chứng khoán VietinBank (Vietinbank Securities) cung cấp, chỉ mang tính chất tham khảo. Mặc dù mọi thông tin đều được thu thập từ những nguồn, tờ báo đáng tin cậy, nhưng Vietinbank Securities không đảm bảo được tuyệt đối được độ chính xác của thông tin hay bất kỳ vấn đề nào liên quan đến việc sử dụng bản tin này.
- Các ý kiến tổng hợp, dự báo chỉ thể hiện quan điểm của tác giả tại thời điểm phát hành, báo cáo chỉ nhằm mục đích cung cấp thông tin tham khảo chứ không mang tính chất mời chào, mua bán, nắm giữ bất cứ cổ phiếu nào. Báo cáo này là tài sản của Công ty cổ phần chứng khoán Công thương (Vietinbank Securities).
- Không ai được phép sao chép, tái sản xuất, phát hành cũng như phân phối báo cáo này vì bất cứ mục đích cá nhân hay thương mại nào nếu không có sự đồng ý của Vietinbank Securities.

**TRÂN TRỌNG CẢM ƠN!**



1900 588 866



[www.vbse.vn](http://www.vbse.vn)