

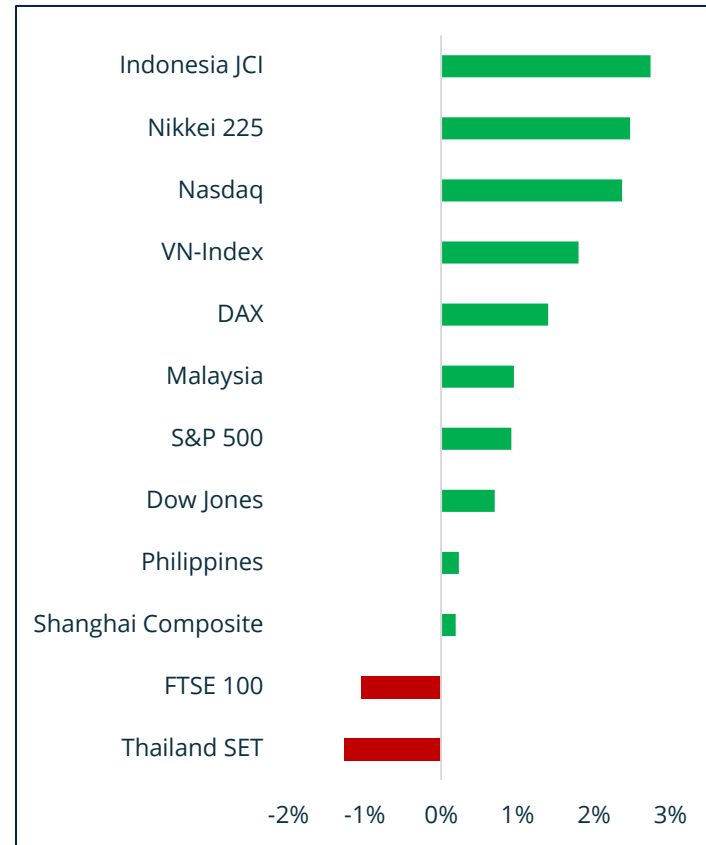
BÁO CÁO CHIẾN LƯỢC TUẦN

22.06 – 26.06.2026



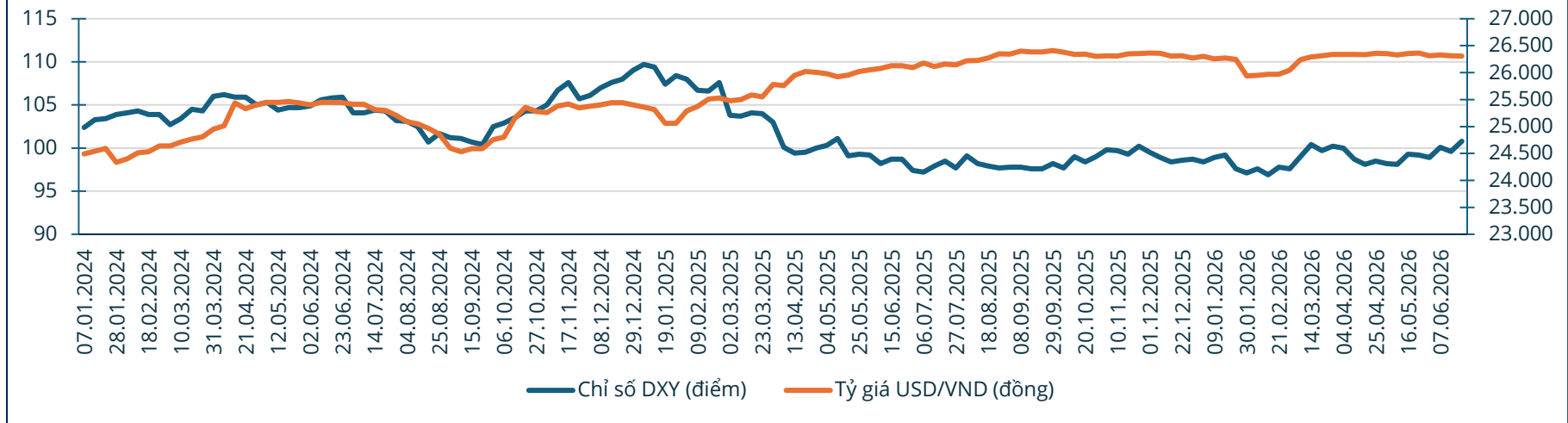
- Ngày 18/06, Fed quyết định giữ lãi suất tham chiếu trong vùng 3,5 - 3,75%, đúng như kỳ vọng của thị trường và có thể trì hoãn việc cắt giảm lãi suất sang năm 2027. Việc Fed duy trì lãi suất cao trong thời gian dài có thể gây áp lực lên tỷ giá USD/VND và dòng vốn vào các thị trường mới nổi. Tuy nhiên, tác động tiêu cực đã phần nào được thị trường phản ánh trước đó nên mức ảnh hưởng không quá lớn.
- Trong tuần trước, VN-Index ghi nhận tăng 1,8% lên mốc 1.824,53 điểm, với dòng tiền chảy vào thị trường ghi nhận tăng khá mạnh, với khối lượng và giá trị giao dịch trung bình mỗi phiên trong tuần qua, đạt giá trị lần lượt là 706 triệu cổ phiếu và 20.487 tỷ đồng. Dòng tiền ghi nhận chảy vào mạnh nhất tại nhóm dịch vụ tài chính (5,23%) và bất động sản (3,85%).
- ***Hiện tại, chỉ số VN-Index đang ghi nhận xu hướng đi ngang trên khung tuần với vùng hỗ trợ ngắn hạn gần nhất nằm tại vùng 1.780 – 1.800 điểm. Dự báo trong tuần 22.06 – 26.06.2026, dự kiến chỉ số VN-Index sẽ ghi nhận xu hướng đi ngang và dao động trong vùng 1.810 – 1.860 điểm trong bối cảnh Chính phủ tiếp tục giữ nguyên mục tiêu tăng trưởng GDP năm 2026 ở mức 10%, dòng tiền đổ vào thị trường duy trì ổn định trong khoảng 20.000 tỷ đồng mỗi phiên, MSCI chính thức công bố kết quả review nâng hạng thị trường với nhiều tiêu chí cần cải thiện, Bộ Chính Trị chính thức ban hành Nghị quyết 10 về phát triển kinh tế có vốn đầu tư nước ngoài, thỏa thuận ngắn hạn giữa Mỹ và Iran vẫn rất mong manh và có nguy cơ bị phá vỡ.***
- ***Nhà đầu tư được khuyến nghị duy trì tỷ trọng danh mục quanh ngưỡng 60% - 70%, đồng thời chỉ tập trung nắm giữ các cổ phiếu có kỳ vọng trung dài hạn trong năm 2026.***

Chỉ số	Biến động	Phiên đầu tuần	Phiên cuối tuần
Thailand SET	-1.27%	1,592.41	1,572.50
FTSE 100	-1.05%	10,471.72	10,363.27
Shanghai Composite	0.19%	4,082.62	4,090.48
Philippines	0.23%	6,121.13	6,135.35
Dow Jones	0.70%	51,202.26	51,564.70
S&P 500	0.92%	7,431.46	7,500.58
Malaysia	0.95%	1,695.70	1,712.03
DAX	1.40%	24,635.30	24,985.82
VN-Index	1.80%	1,791.65	1,824.53
Nasdaq	2.37%	25,888.84	26,517.93
Nikkei 225	2.47%	69,487.50	71,250.06
Indonesia JCI	2.74%	6,007.66	6,177.14



- Chỉ số DXY ghi nhận diễn biến đi ngang trước khi bật tăng mạnh vào cuối tuần khi Fed quyết định giữ nguyên lãi suất trong cuộc họp chính sách tháng 6, đồng thời gợi mở về khả năng tiếp tục duy trì mật bằng lãi suất ở mức cao để kiềm chế lạm phát, khiến giới đầu tư toàn cầu nâng đáng kể khả năng Fed sẽ tiến hành nâng lãi suất thêm 1 lần nữa trong phần còn lại của năm 2026. Tính chung cả tuần, chỉ số DXY tăng 1,2% so với tuần trước và kết tuần tại 100,8 điểm.
- Tại Việt Nam, tỷ giá USD/VND ghi nhận giảm 0,06% so với tuần trước, đạt 26.310 VNĐ. Tại ngày 19.06.2026, tại các ngân hàng thương mại, tỷ giá USD/VND được mua vào trong vùng 26.081 – 26.111 và bán ra tại mốc 26.431. Trong khi đó, trên thị trường tự do, tỷ giá được mua vào – bán ra ở mức 26.520 – 26.540.

Biến động chỉ số DXY và tỷ giá USD/VND theo tuần



Chỉ số VN-Index đóng cửa phiên cuối tuần tại 1.824,53 điểm, giảm 0,32% so với phiên trước đó, với thanh khoản thấp hơn bình quân volume 20 ngày. Thị trường bước vào xu hướng phục hồi trong ngắn hạn kể từ vùng đáy gần nhất là 1.791,65 điểm.

Chỉ số VNINDEX - 1D ○ 1837.38 H 1838.52 L 1812.17 C 1824.53 -5.94 (-0.32%)

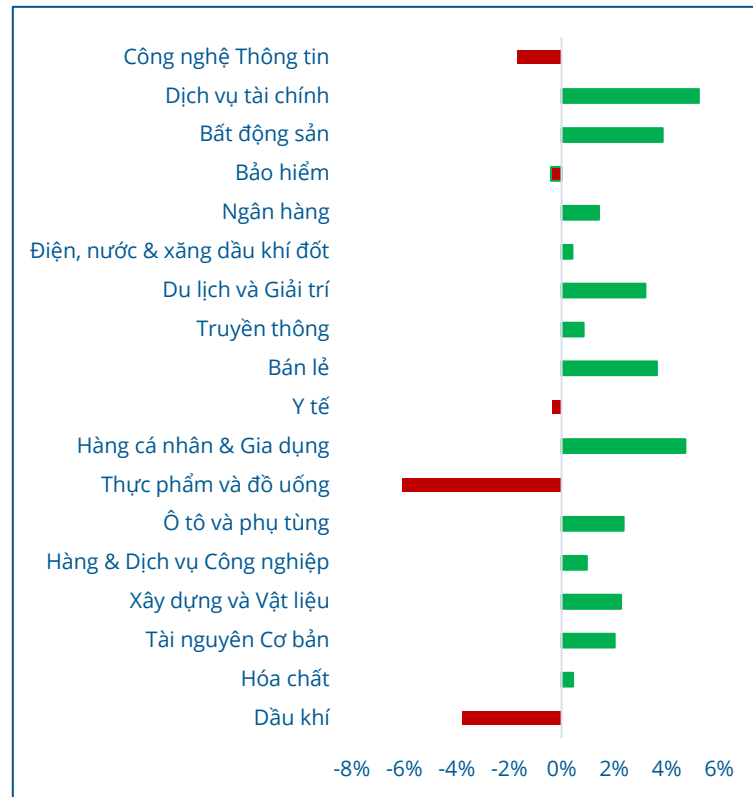
Volume - Khối lượng 20 526.745M 514.524M

EMA Cross - Cặp đường trung bình mũ giao cắt 13 34 1819.38 1830.94 ○

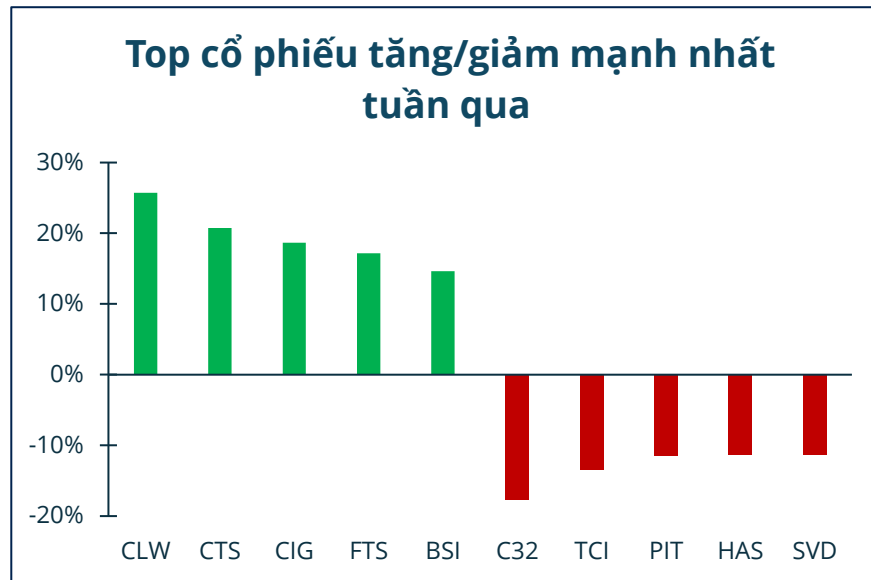
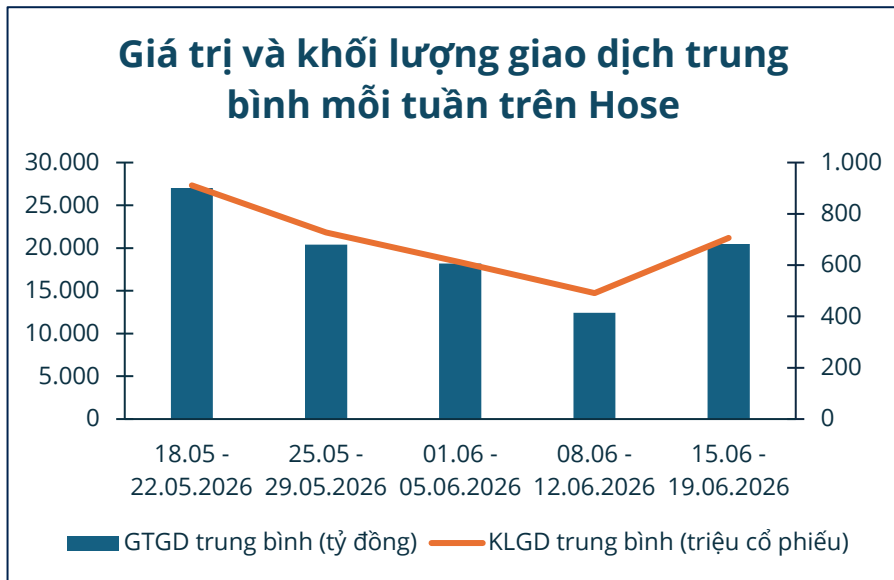
EMA 89 close 1807.09



Tên ngành	% thay đổi	GTGD (Triệu VND)	TB GT khớp lệnh (Triệu VND)	KLGD (Nghìn cp)	TB KL khớp lệnh (Nghìn)
Dầu khí	-3,78%	2.216.370	580.500	74.775	20.135
Hóa chất	0,44%	1.911.062	427.443	66.436	15.682
Tài nguyên Cơ bản	2,02%	3.146.153	720.064	151.376	35.309
Xây dựng và Vật liệu	2,27%	3.913.339	782.668	199.125	39.825
Hàng & Dịch vụ CN	0,96%	5.302.103	1.060.421	161.931	32.386
Ô tô và phụ tùng	2,37%	209.367	41.873	11.347	2.269
Thực phẩm và đồ uống	-6,07%	4.304.693	899.657	116.119	26.740
Hàng cá nhân & Gia dụng	4,72%	655.048	245.586	16.273	4.839
Y tế	-0,36%	228.423	45.685	8.309	1.662
Bán lẻ	3,64%	3.186.208	638.888	42.414	8.540
Truyền thông	0,84%	25.486	17.884	2.917	1.301
Du lịch và Giải trí	3,19%	2.827.954	565.591	30.563	6.113
Điện, nước & xăng dầu	0,42%	1.618.417	346.587	74.007	17.236
Ngân hàng	1,42%	30.452.718	6.181.259	1.378.980	282.004
Bảo hiểm	-0,40%	117.741	28.216	2.672	737
Bất động sản	3,85%	21.929.267	4.650.186	505.474	114.484
Dịch vụ tài chính	5,23%	14.273.670	3.412.886	660.647	162.846
Công nghệ Thông tin	-1,71%	3.888.238	778.034	63.749	12.782



- Thống kê từ Vietstock cho thấy giá trị giao dịch trung bình mỗi phiên trong tuần trước đạt 20.487 tỷ đồng, tăng 64,8% so với tuần trước đó. Tương tự, khối lượng cổ phiếu giao dịch trung bình cũng ghi nhận tăng 43,8% so với tuần trước, đạt giá trị gần 706 triệu cổ phiếu.
- Trong tuần qua, top 3 cổ phiếu tăng mạnh nhất là CLW (25,73%), CTS (20,75%) và CIG (18,66%). Ngược lại, top 3 cổ phiếu giảm mạnh nhất trong tuần là C32 (-17,63%), TCI (-13,47%) và PIT (-11,47%).



Thông tin	Ảnh hưởng	Đánh giá
Ngày 18/06, Fed quyết định giữ lãi suất tham chiếu trong vùng 3,5 - 3,75%, đúng như kỳ vọng của thị trường và có thể trì hoãn việc cắt giảm lãi suất sang năm 2027.	Tiêu cực	Việc Fed duy trì lãi suất cao trong thời gian dài có thể gây áp lực lên tỷ giá USD/VND và dòng vốn vào các thị trường mới nổi. Tuy nhiên, tác động tiêu cực đã phần nào được thị trường phản ánh trước đó nên mức ảnh hưởng không quá lớn.
Mỹ và Iran đạt thỏa thuận hòa bình tạm thời, cho phép khôi phục lưu thông qua eo biển Hormuz và nới lỏng lệnh trừng phạt dầu mỏ đối với Iran. Giá dầu Brent giảm mạnh về dưới 80 USD/thùng khi lo ngại gián đoạn nguồn cung hạ nhiệt.	Tích cực	Giá dầu giảm giúp hạ áp lực lạm phát, tỷ giá và chi phí đầu vào của doanh nghiệp Việt Nam. Nhóm vận tải, hàng không, nhựa, hóa chất và tiêu dùng được hưởng lợi; tâm lý nhà đầu tư toàn cầu cũng cải thiện khi rủi ro địa chính trị giảm bớt.
Bộ Chính trị ban hành Nghị quyết 10-NQ/TW về phát triển kinh tế có vốn đầu tư nước ngoài. Nghị quyết 10-NQ/TW xác định định hướng thu hút FDI có chọn lọc vào các lĩnh vực công nghệ cao như bán dẫn, AI, dữ liệu lớn, năng lượng xanh và logistics hiện đại, thay vì chỉ tập trung vào số lượng vốn đăng ký.	Tích cực	Động thái này củng cố kỳ vọng Việt Nam tiếp tục là điểm đến hấp dẫn của dòng vốn FDI chất lượng cao. Hỗ trợ triển vọng dài hạn cho các nhóm khu công nghiệp, hạ tầng, công nghệ và logistics.
Ngân hàng Nhà nước (NHNN) vừa đề xuất nâng tỷ lệ tối đa nguồn vốn ngắn hạn được sử dụng để cho vay trung và dài hạn từ 30% lên 40%, theo Dự thảo Thông tư sửa đổi, bổ sung một số điều của Thông tư 22/2019/TT-NHNN được công bố ngày 17/6.	Tích cực	Đây là tín hiệu nới lỏng điều kiện tín dụng và hỗ trợ tăng trưởng kinh tế đặc biệt là nhóm ngân hàng, bất động sản, xây dựng và vật liệu xây dựng.

STT	Mã CK	Sàn	Ngày GDKHQ	Ngày ĐKCC	Ngày thực hiện	Nội dung
1	VNM	HOSE	26/06/2026	29/06/2026	17/07/2026	Trả cổ tức đợt 2/2025 bằng tiền, 1,800 đồng/CP
2	DC1	UPCoM	26/06/2026	29/06/2026	N/A	Thưởng cổ phiếu, tỷ lệ 100:35
3	VBB	UPCoM	26/06/2026	29/06/2026	N/A	Thưởng cổ phiếu, tỷ lệ 100:10
4	BAB	HNX	25/06/2026	26/06/2026	N/A	Trả cổ tức năm 2025 bằng cổ phiếu, tỷ lệ 100:75
5	DDV	UPCoM	25/06/2026	26/06/2026	10/07/2026	Trả cổ tức năm 2025 bằng tiền, 1,700 đồng/CP
6	EVG	HOSE	25/06/2026	26/06/2026	N/A	Trả cổ tức năm 2025 bằng cổ phiếu, tỷ lệ 20:1
7	TTN	UPCoM	25/06/2026	26/06/2026	27/07/2026	Trả cổ tức năm 2025 bằng tiền, 1,000 đồng/CP
8	SSH	UPCoM	25/06/2026	26/06/2026	10/07/2026	Trả cổ tức năm 2025 bằng tiền, 650 đồng/CP
9	SBG	HOSE	25/06/2026	26/06/2026	N/A	Trả cổ tức năm 2025 bằng cổ phiếu, tỷ lệ 100:20
10	BIO	UPCoM	24/06/2026	25/06/2026	27/07/2026	Trả cổ tức năm 2025 bằng tiền, 1,100 đồng/CP

- Nội dung bản tin này do Công ty cổ phần Chứng khoán VietinBank (Vietinbank Securities) cung cấp, chỉ mang tính chất tham khảo. Mặc dù mọi thông tin đều được thu thập từ những nguồn, tờ báo đáng tin cậy, nhưng Vietinbank Securities không đảm bảo được tuyệt đối được độ chính xác của thông tin hay bất kỳ vấn đề nào liên quan đến việc sử dụng bản tin này.
- Các ý kiến tổng hợp, dự báo chỉ thể hiện quan điểm của tác giả tại thời điểm phát hành, báo cáo chỉ nhằm mục đích cung cấp thông tin tham khảo chứ không mang tính chất mời chào, mua bán, nắm giữ bất cứ cổ phiếu nào. Báo cáo này là tài sản của Công ty cổ phần chứng khoán Công thương (Vietinbank Securities).
- Không ai được phép sao chép, tái sản xuất, phát hành cũng như phân phối báo cáo này vì bất cứ mục đích cá nhân hay thương mại nào nếu không có sự đồng ý của Vietinbank Securities.

TRÂN TRỌNG CẢM ƠN!