Công Ty Cổ Phần Chứng Khoán VietinBank

BÁO CÁO CHIẾN LƯỢC TUẦN
16.11 – 20.11.2026

TỔNG HỢP NỘI DUNG

- VN-Index tăng 9,57 điểm (+0,55%) trong tuần 09–13/11, đóng cửa tại 1.734,93 điểm, dao động trong vùng 1.714–1.747 điểm. Tuy nhiên, thanh khoản suy giảm đáng kể khi giá trị khớp lệnh bình quân trên HOSE đạt khoảng 10.692 tỷ đồng/phiên, giảm 24,5% so với tuần trước, cho thấy dòng tiền vẫn thận trọng và chưa thực sự xác nhận đà phục hồi. Riêng phiên cuối tuần, khối lượng khớp lệnh chỉ đạt khoảng 454,6 triệu cổ phiếu, thấp nhất tuần.
- Trong nước, NHNN triển khai hoán đổi USD/VND kỳ hạn 182 ngày với quy mô tối đa 2 tỷ USD, đồng thời định hướng giảm lãi suất huy động và cho vay ở một số lĩnh vực ưu tiên, góp phần hỗ trợ thanh khoản hệ thống và giảm chi phí vốn. Bên cạnh đó, mục tiêu tăng trưởng GDP từ 10% trở lên trong năm 2026 cùng kế hoạch đẩy mạnh đầu tư công là những yếu tố hỗ trợ triển vọng kinh tế. Tuy nhiên, CPI bình quân 10 tháng tăng 4,57%, vượt mục tiêu khoảng 4,5%, có thể hạn chế dư địa nới lỏng chính sách tiền tệ.
- **Trong tuần 16–20/11, VN-Index nhiều khả năng tiếp tục tích lũy trong vùng 1.714–1.747 điểm khi thanh khoản suy yếu và dòng tiền vẫn chờ đợi tín hiệu rõ ràng hơn từ mặt bằng lãi suất. Nếu chỉ số vượt 1.747 điểm đi kèm thanh khoản cải thiện, nhà đầu tư có thể cân nhắc giải ngân tỷ trọng ngắn hạn; ngược lại, nếu đánh mất ngưỡng 1.714 điểm, nên ưu tiên quản trị rủi ro và duy trì tiền mặt. Áp lực lạm phát, với CPI bình quân 10 tháng tăng 4,57%, cũng là yếu tố có thể hạn chế dư địa nới lỏng chính sách tiền tệ.**



Nguồn: VBSE tổng hợp


VBSE VIETINBANK SECURITIES
KỊCH BẢN THỊ TRƯỜNG TUẦN 16/11 - 20/11/2026
VN-Index ưu tiên tích lũy trong vùng 1.710 – 1.785 điểm
1. TOÀN CẢNH THỊ TRƯỜNG TUẦN QUA
VN-Index (13/11/2026)
1.734,93
+9,57 điểm | +0,55% tuần
GTGD khớp lệnh HOSE
10.692
tỷ đồng/phiên
▼ -24,5%
so với tuần trước
Khối ngoại ròng HOSE
-810
tỷ đồng
Bán ròng tuần thứ 3 liên tiếp
Dầu Brent (12/11)
95,82
USD/thùng
▼ ≈ 2,5% tuần
(98,32 USD/thùng)
VN-Index phục hồi nhẹ
nhưng thanh khoản vẫn thận trọng
Nhóm tăng
Bất động sản +2,4%
Ngân hàng +0,3%
Nhóm giảm
Dầu khí -2,4%
Dịch vụ tài chính -1,8%
Công nghệ -1,3%
FPT bị khối ngoại bán ròng ~672 tỷ đồng trong 2 phiên 12–13/11
2. BA KỊCH BẢN THỊ TRƯỜNG TUẦN 16/11 – 20/11/2026
KỊCH BẢN TIÊU CỰC
20% XÁC SUẤT
VN-Index giảm dưới 1.710 điểm
Điều kiện kích hoạt
Thanh khoản dưới 12.000 tỷ đồng/phiên
Khối ngoại bán ròng mạnh
Giá dầu Brent > 100 USD/thùng
Lãi suất liên ngân hàng > 5,5%
KỊCH BẢN TRUNG LẬP
55% XÁC SUẤT
VN-Index dao động trong biên 1.710 – 1.785 điểm
Điều kiện chính
Thanh khoản 12.000 – 18.000 tỷ đồng/phiên
Brent 88 – 100 USD/thùng
Lãi suất 4,0 – 5,5%
KỊCH BẢN TÍCH CỰC
25% XÁC SUẤT
VN-Index vượt 1.785 điểm
Điều kiện kích hoạt
GTGD > 18.000 tỷ đồng/phiên, ít nhất 2 phiên > 14.000 tỷ
Khối ngoại mua ròng
Dòng tiền cải thiện, giá dầu hạ nhiệt sẽ là chìa khóa cho kịch bản tích cực!

TỔNG QUAN TTCK THẾ GIỚI TUẦN QUA

Chỉ số	Biến động	Phiên đầu tuần	Phiên cuối tuần
Indonesia JCI	3.49%	5.073,77	5.250,90
Nikkei 225	3.48%	58.775,50	60.819,36
DAX	1.92%	26.267,19	26.771,88
Thailand SET	1.76%	1.473,07	1.499,06
FTSE 100	0.83%	10.782,87	10.872,76
S&P 500	0.56%	7.549,94	7.592,40
VN-Index	0.55%	1.725,36	1.734,93
Nasdaq	0.45%	25.253,14	25.366,09
Shanghai Composite	-0.14%	3.660,79	3.655,83
Dow Jones	-0.18%	52.389,75	52.297,09
Philippines	-0.31%	5.677,92	5.660,55
Malaysia	-1.88%	1.616,31	1.585,96

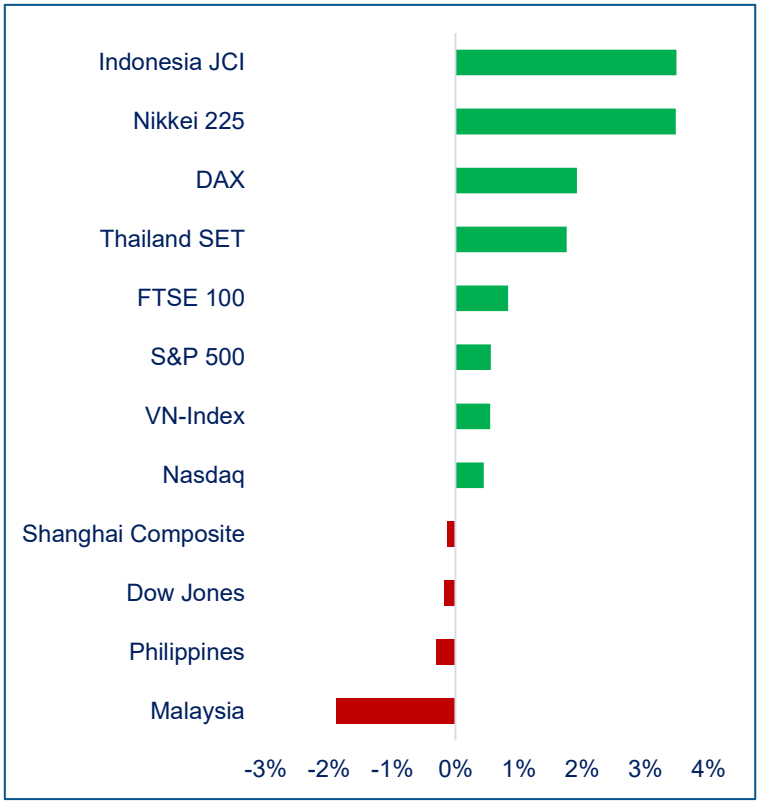

Nguồn: FireAnt, VBSE tổng hợp

DIỄN BIẾN THỊ TRƯỜNG NGOẠI TỆ TUẦN QUA

- Trong tuần giao dịch 09–13/11, chỉ số DXY tăng trở lại sau khi giảm nhẹ đầu tuần, từ khoảng 101,54 điểm ngày 09/11 lên 103,23 điểm ngày 12/11, có thời điểm chạm 103,25 điểm. Diễn biến cho thấy đồng USD phục hồi khá mạnh trong những phiên giữa tuần, đảo chiều so với xu hướng đi ngang của tuần trước.
- Tại Việt Nam, tỷ giá USD/VND tại Vietcombank cũng tăng trở lại. Tính đến sáng 13/11, tỷ giá mua chuyển khoản ở mức 25.490 VND/USD và bán ra 25.870 VND/USD, cùng tăng 90 đồng so với ngày 06/11. Nhìn chung, áp lực tỷ giá trong nước có dấu hiệu gia tăng trở lại, trong bối cảnh đồng USD mạnh lên trên thị trường quốc tế.

Biến động chỉ số DXY và tỷ giá USD/VND theo tuần

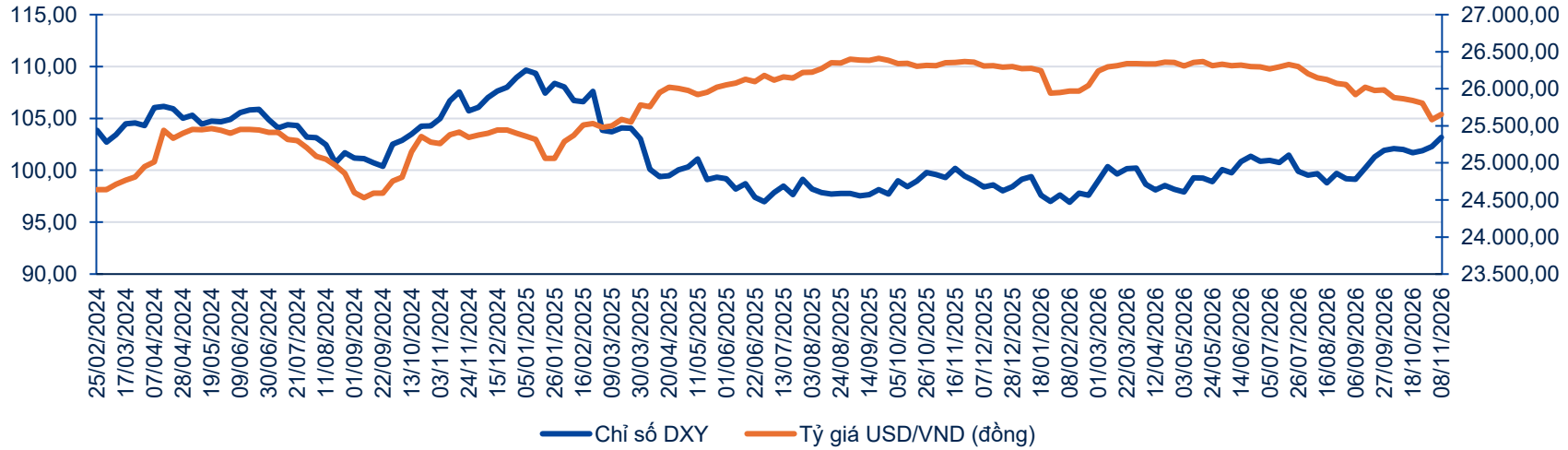

Nguồn: FireAnt, VBSE tổng hợp

TỔNG QUAN TTCK VIỆT NAM TUẦN QUA

VN-Index đóng cửa phiên cuối tuần tại 1.734,93 điểm, tăng 9,57 điểm (+0,55%) so với cuối tuần trước, với khối lượng giao dịch đạt 454,6 triệu cổ phiếu. Trong tuần tới, chỉ số dự kiến dao động trong vùng 1.714–1.747 điểm; vượt 1.747 điểm có thể mở rộng đà hồi phục, trong khi 1.714 điểm là ngưỡng hỗ trợ cần theo dõi.

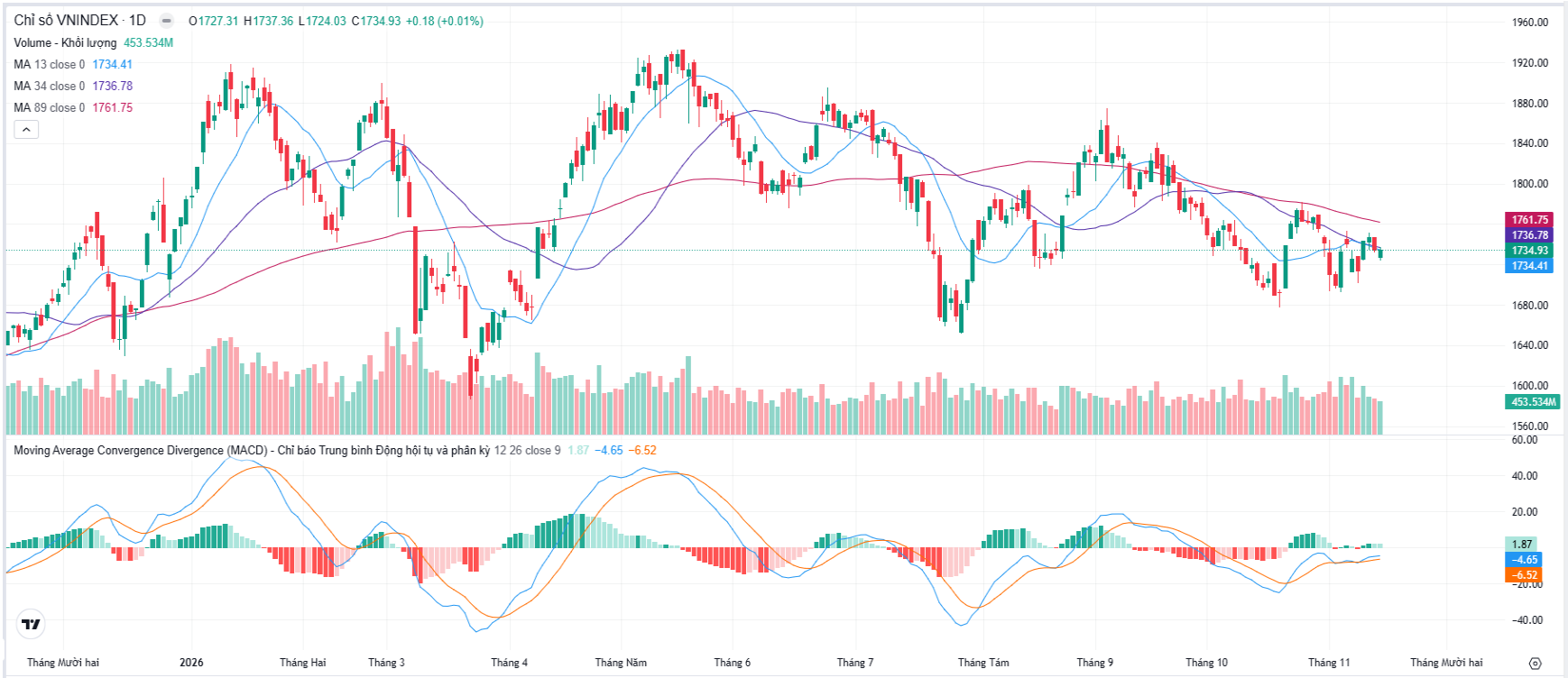

DIỄN BIẾN CÁC NGÀNH TRONG TUẦN QUA

Tên ngành	% thay đổi	GTGD (Triệu VND)	TB GT khớp lệnh (Triệu VND)	KLGD (Nghìn cp)	TB KL khớp lệnh (Nghìn)
Dầu khí	-2.63%	1,625,249	325,050	71,468	14,294
Thực phẩm và đồ uống	-2.37%	4,314,697	862,939	112,891	22,578
Dịch vụ tài chính	-1.96%	9,913,318	1,982,664	589,900	117,980
Truyền thông	-1.94%	30,639	6,128	2,435	487
Công nghệ Thông tin	-1.37%	2,790,407	558,081	75,435	15,087
Hàng & Dịch vụ Công nghiệp	-0.93%	4,300,531	860,106	171,809	34,362
Hàng cá nhân & Gia dụng	-0.81%	809,219	161,844	54,028	10,806
Hóa chất	-0.69%	888,650	177,730	39,503	7,901
Tài nguyên Cơ bản	-0.49%	2,572,657	514,531	156,118	31,224
Ô tô và phụ tùng	-0.36%	146,789	29,358	11,398	2,280
Xây dựng và Vật liệu	-0.15%	3,338,880	667,776	196,739	39,348
Y tế	-0.08%	229,741	45,948	8,551	1,710
Bán lẻ	-0.06%	1,629,975	325,995	25,014	5,003
Điện, nước & xăng dầu khí đốt	0.36%	2,231,716	446,343	132,698	26,540
Ngân hàng	0.39%	27,046,809	5,409,362	1,250,102	250,020
Bảo hiểm	0.94%	185,813	37,163	3,425	685
Du lịch và Giải trí	2.01%	1,510,219	302,044	18,040	3,608
Bất động sản	2.66%	11,454,644	2,290,929	632,596	126,519

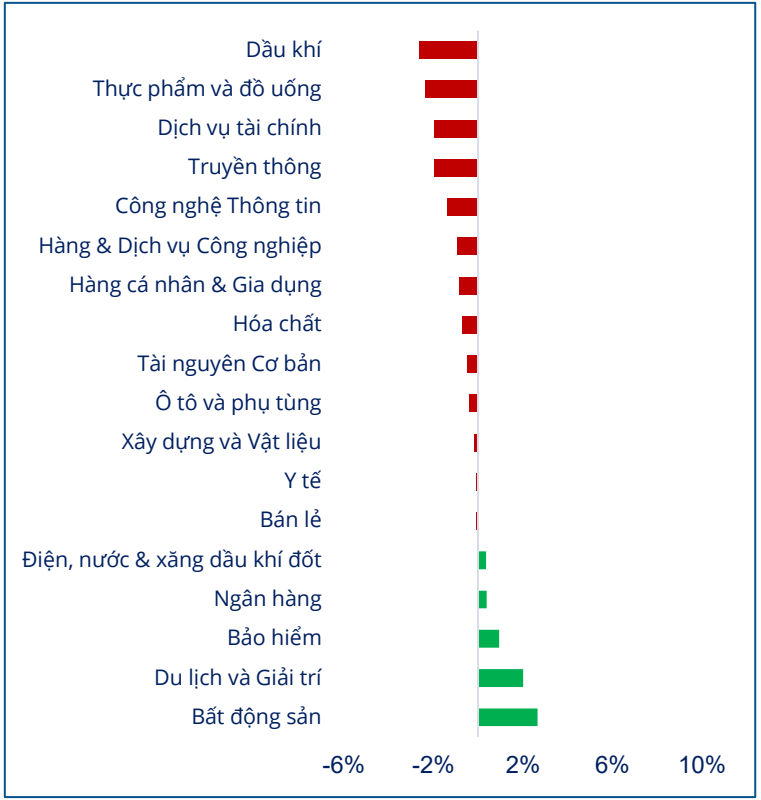

THANH KHOẢN THỊ TRƯỜNG

- Thống kê cho thấy giá trị khớp lệnh trung bình trên HOSE trong tuần 09–13/11 đạt khoảng 10.692 tỷ đồng/phiên, giảm 24,5% so với tuần trước (14.129 tỷ đồng/phiên), cho thấy thanh khoản suy giảm và dòng tiền có phần thận trọng hơn. Nếu tính cả giao dịch thỏa thuận, giá trị giao dịch bình quân đạt khoảng 15.004 tỷ đồng/phiên, giảm 12,3% so với tuần trước.
- Về biến động cổ phiếu, các mã tăng mạnh nhất gồm ACM (+25,00%), PXI (+25,00%), LLM (+14,77%), VUG (+11,50%) và TV1 (+8,37%). Ở chiều ngược lại, ATA (-25,00%), DDG (-16,67%), PVE (-11,76%), LMH (-11,11%) và TCD (-10,00%) là các cổ phiếu giảm mạnh nhất.

Giá trị và khối lượng giao dịch trung bình mỗi tuần trên Hose

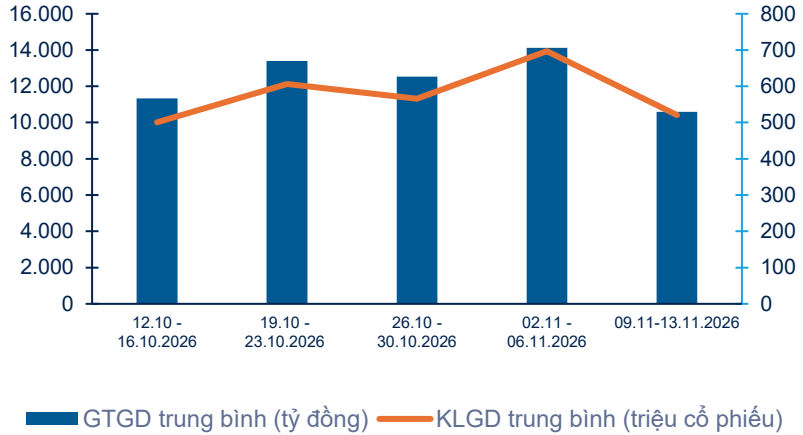

Top cổ phiếu tăng/giảm mạnh nhất tuần qua

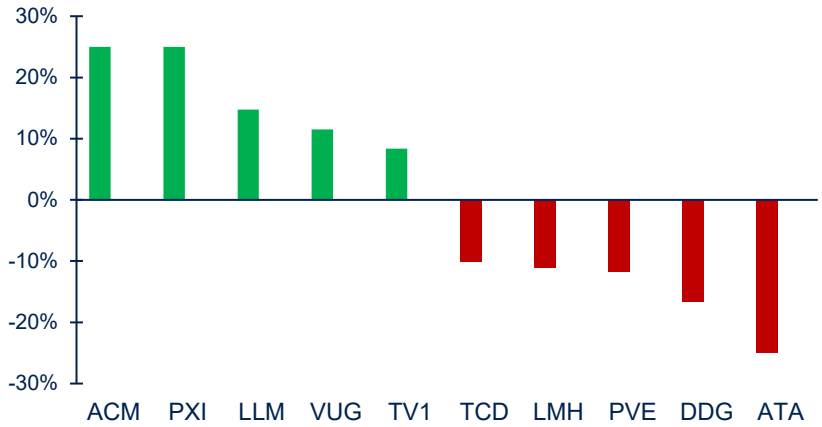

VN-INDEX: DIỄN BIẾN P/E SO VỚI MẶT BẰNG ĐỊNH GIÁ 10 NĂM



Nguồn: VBSE tổng hợp

DOANH NGHIỆP VÀ TIN TỨC NỔI BẬT TRONG TUẦN



ĐÁNH GIÁ TÁC ĐỘNG VĨ MÔ TUẦN QUA

Thông tin	Ảnh hưởng	Đánh giá
Lạm phát Mỹ tháng 10 cao hơn dự báo. CPI tăng 0,4% so với tháng trước, cao hơn mức dự báo 0,3%; CPI lõi tăng 0,3%, vượt dự báo 0,2%. Diễn biến này làm gia tăng kỳ vọng Fed tiếp tục tăng lãi suất trong tháng 12	Tiêu cực	Gây áp lực lên lợi suất trái phiếu và đồng USD, làm gia tăng rủi ro tỷ giá và hạn chế dư địa nới lỏng chính sách tiền tệ tại Việt Nam.
Thặng dư thương mại Trung Quốc vượt 1.000 tỷ USD trong 10 tháng. Xuất khẩu tháng 10 tăng 35,2% so với cùng kỳ, nhập khẩu tăng 41,6%; trong khi CPI chỉ tăng 0,7% và PPI tăng 5,7%.	Trung tính	Xuất khẩu tăng mạnh hỗ trợ triển vọng thương mại khu vực, nhưng sức cầu nội địa Trung Quốc còn yếu và áp lực chi phí sản xuất gia tăng.
NHNN tiếp tục triển khai các biện pháp hỗ trợ thanh khoản và ổn định tỷ giá. Từ ngày 11/11, NHNN triển khai mua ngoại tệ giao ngay vào các ngày thứ Hai và thứ Tư, với giá 25.500 VND/USD; đồng thời duy trì công cụ hoán đổi ngoại tệ kỳ hạn 182 ngày, quy mô tối đa 2 tỷ USD.	Tích cực	Bổ sung thanh khoản VND cho hệ thống ngân hàng, hỗ trợ giảm áp lực lãi suất ngắn hạn; tuy nhiên cần theo dõi tác động đến tỷ giá và cung tiền.
Chính phủ đặt mục tiêu tăng trưởng GDP từ 10% trở lên trong năm 2027. Ngày 12/11, Thủ tướng nhấn mạnh ưu tiên kiểm soát lạm phát, ổn định tiền tệ, đồng thời huy động nguồn lực và cải thiện năng suất để thúc đẩy tăng trưởng.	Tích cực	Thể hiện định hướng chính sách ưu tiên tăng trưởng, tạo kỳ vọng về đầu tư công, tín dụng và các chính sách hỗ trợ hoạt động kinh doanh; song cần cân đối với mục tiêu ổn định vĩ mô.

Nguồn: VBSE tổng hợp

LỊCH SỰ KIỆN TUẦN TỚI

STT	Mã CK	Sàn	Ngày GDKHQ	Ngày ĐKCC	Ngày thực hiện	Nội dung
1	TIX	HOSE	20/11/2026	23/11/2026	23/12/2026	Trả cổ tức đợt 2/2026 bằng tiền, 1,300 đồng/CP
2	EIC	UPCoM	20/11/2026	23/11/2026	25/03/2027	Trả cổ tức năm 2026 bằng tiền, 500 đồng/CP
3	PMW	UPCoM	19/11/2026	20/11/2026	16/12/2026	Trả cổ tức đợt 1/2026 bằng tiền, 1,000 đồng/CP
4	SZB	HNX	19/11/2026	20/11/2026	22/12/2026	Trả cổ tức năm 2026 bằng tiền, 1,000 đồng/CP
5	MH3	UPCoM	19/11/2026	20/11/2026	12/04/2026	Trả cổ tức năm 2025 bằng tiền, 1,600 đồng/CP
6	VLB	UPCoM	19/11/2026	20/11/2026	17/12/2026	Trả cổ tức năm 2026 bằng tiền, 2,500 đồng/CP
7	MQN	UPCoM	19/11/2026	20/11/2026	N/A	Trả cổ tức năm 2025 bằng cổ phiếu, tỷ lệ 1000:135
8	SIP	HOSE	19/11/2026	20/11/2026	12/11/2026	Trả cổ tức đợt 1/2025 bằng tiền, 4,500 đồng/CP
9	TMP	HOSE	18/11/2026	19/11/2026	30/11/2026	Trả cổ tức đợt 1/2026 bằng tiền, 1,000 đồng/CP
10	PVB	HNX	18/11/2026	19/11/2026	12/10/2026	Trả cổ tức năm 2025 bằng tiền, 1,000 đồng/CP

Nguồn: Vietstock, VBSE tổng hợp

LỊCH SỰ KIỆN TUẦN TỚI

STT	Mã CK	Sàn	Ngày GDKHQ	Ngày ĐKCC	Ngày thực hiện	Nội dung
11	SFC	HOSE	18/11/2026	19/11/2026	15/01/2027	Trả cổ tức năm 2026 bằng tiền, 1,800 đồng/CP
12	BMC	HOSE	17/11/2026	18/11/2026	25/11/2026	Trả cổ tức năm 2025 bằng tiền, 650 đồng/CP
13	NSC	HOSE	17/11/2026	18/11/2026	18/12/2026	Trả cổ tức đợt 2/2025 bằng tiền, 2,000 đồng/CP
14	HGI	UPCoM	17/11/2026	18/11/2026	12/04/2026	Trả cổ tức đợt 1/2026 bằng tiền, 700 đồng/CP
15	CMW	UPCoM	17/11/2026	18/11/2026	18/12/2026	Trả cổ tức năm 2025 bằng tiền, 876 đồng/CP
16	PRT	UPCoM	16/11/2026	17/11/2026	15/12/2026	Trả cổ tức năm 2025 bằng tiền, 400 đồng/CP
17	MCM	HOSE	16/11/2026	17/11/2026	18/12/2026	Trả cổ tức đợt 1/2026 bằng tiền, 1,000 đồng/CP
18	SJD	HOSE	16/11/2026	17/11/2026	18/12/2026	Trả cổ tức năm 2025 bằng tiền, 1,600 đồng/CP

Nguồn: Vietstock, VBSE tổng hợp

THÔNG BÁO MIỄN TRỪ TRÁCH NHIỆM

- Nội dung bản tin này do Công ty Cổ phần Chứng khoán VietinBank (VBSE) cung cấp và chỉ mang tính chất tham khảo. Mặc dù các thông tin trong bản tin được thu thập từ những nguồn và cơ quan báo chí đáng tin cậy, VBSE không đảm bảo tính chính xác, đầy đủ của các thông tin này cũng như không chịu trách nhiệm đối với các tổn thất phát sinh từ việc sử dụng bản tin.
- Các ý kiến phân tích, nhận định và dự báo trong bản tin chỉ phản ánh quan điểm của tác giả tại thời điểm phát hành. Bản tin được phát hành nhằm mục đích cung cấp thông tin tham khảo, không cấu thành lời mời chào, đề nghị hay khuyến nghị mua, bán hoặc nắm giữ bất kỳ loại chứng khoán nào.
- Bản tin này là tài sản của Công ty Cổ phần Chứng khoán VietinBank (VBSE). Mọi hành vi sao chép, tái sản xuất, phát hành hoặc phân phối bản tin, dưới bất kỳ hình thức nào và vì bất kỳ mục đích cá nhân hay thương mại nào, đều phải được sự chấp thuận trước bằng văn bản của VBSE.

THÔNG TIN LIÊN HỆ

Trung tâm phân tích

Đào Tuấn Trung
Trưởng phòng Nghiên cứu Phân tích & Phát triển Sản phẩm
trungdt@vbse.vn

Ngô Công Bình
Trưởng nhóm
binhnc@vbse.vn

Lâm Gia Khang
Chuyên gia phân tích
khanglg@vbse.vn

Trần Quỳnh Giang
Chuyên gia phân tích
giangtq@vbse.vn

Lê Văn Giang
Phó phòng Nghiên cứu Phân tích & Phát triển Sản phẩm
gianglv@vbse.vn

Hoàng Xuân Tùng
Chuyên gia phân tích
tunghx@vbse.vn

Nguyễn Việt Hằng
Chuyên gia phân tích
hangnv@vbse.vn

TRÂN TRỌNG CẢM ƠN!